



SECRETARIA  
DA EDUCAÇÃO - SEDUC



Teresina, 26 de junho de 2023.

# **MEMORIAL DESCRITIVO E ESPECIFICAÇÕES TÉCNICAS**

**CONSTRUÇÃO DE QUADRA COBERTA**  
**CEJA PROFESSORA MARIA RODRIGUES DAS**  
**MERCEDES**  
**TERESINA - PI**  
**(19ª GRE)**

Av. Pedro Freitas, S/N  
Centro Administrativo • Bloco D/F  
São Pedro • CEP 64018-900  
Teresina • Piauí • Brasil

[www.seduc.pi.gov.br](http://www.seduc.pi.gov.br)



## PROJETO DE CONSTRUÇÃO DE QUADRA COBERTA

### Construção de quadra coberta, em Teresina, Piauí.

Teresina, 26 de junho de 2023.

#### Considerações iniciais

Todos os serviços deverão ser executados segundo estas **Especificações Técnicas**, bem como as especificações, metodologia e materiais descritos nos projetos executivos;

Em casos especiais os critérios acima estabelecidos poderão ser alterados mediante prévio entendimento entre a **Contratada** e a **Contratante**, entendimento este cujas conclusões deverão ser expressas por escrito;

O uso de material similar/equivalente, somente será permitido quando inexistir comprovadamente o material ou marcas previstas nas **Especificações**. Neste caso os materiais devem ser apresentados com antecedência à Fiscalização para a competente autorização, a qual será dada por escrito em Ofício ou no Livro de Ocorrências;

Será sempre suposto que as **Especificações Técnicas** são de total conhecimento da empresa encarregada da construção;

As informações contidas nestas **Especificações Técnicas** e as das Plantas do Projeto, abaixo relacionadas, complementam-se.



## **1. Relação das Plantas dos Projetos**

1. Levantamento – Prancha 01/05;
2. Planta de construção - Prancha 02/05;
3. Cobertura, locação e planta técnica - Prancha 03/05;
4. Cortes e fachadas - Prancha 04/05;
5. Detalhamentos - Prancha 05/05;



## 2. Tipologia

**O CEJA Professora Maria Rodrigues das Mercedes receberá a construção de quadra coberta para se adequar às necessidades de acordo com a demanda e às especificações padrões da Secretaria de Educação – SEDUC.**

- A área de piso da quadra existente será ampliada para a construção de nova quadra coberta e com vestiário, seguindo as especificações padrões da Secretaria de Educação – SEDUC.
- A quadra consta de vestiário feminino, vestiário masculino e banheiro para P.c.D; arquibancada nas laterais e rampas conforme as Normas de Acessibilidade da NBR 9050, garantindo a acessibilidade.
- Para melhoria do acesso a nova quadra, deverá ser realizada a complementação da escadaria existente de acordo com projeto de arquitetura.
- Construir complemento à rampa existente para acessibilidade de acordo com projeto de arquitetura.
- Executar guarda-corpo e corrimão nas rampas existentes em acordo com o projeto de arquitetura.
- O piso deverá ser refeito conforme as condições físicas, e de acordo com a especificação na Planta Baixa Proposta.
- O projeto propõe a implantação de canteiro com bancos em frente a quadra, criando uma área de convivência.
- As janelas e portas informadas no quadro de esquadrias devem ser fabricadas de acordo com o modelo padrão SEDUC.



#### Quadro de Áreas:

ÁREA	VALOR (m²)
Área do Terreno	3.938,43 m²
Área de Construção Existente	1.646,11 m²
Área de Cobertura Existente	1.866,94 m²
Área de Construção Ampliada	425,82 m²
Área de Cobertura Ampliada	516,42 m²
Área de Construção Total	2.071,93 m²
Área de Cobertura Total	2.383,38 m²
Taxa de Ocupação	52%
Índice de Aproveitamento	0,52



### 3. Esquadrias

ESQUADRIAS								
PORTAS								
Nº	DIMENSÕES ( Largura x Altura x Altura do Piso)			ÁREA A (m²)	TIPO	DESCRIÇÃO DA ESQUADRIA	QUANT. (UN D)	ÁREA TOTAL (m²)
P1	0.90	2.10	0.00	1.89	ABRIR	PORTA COM ESTRUTURA DE METALON, FECHAMENTO EM CHAPA DUPLA, PINTADA COM ESMALTE SINTÉTICO VERBRÁS NA COR AZUL MAR - Nº 1820, E COM BARRA DE ACESSIBILIDADE EM INOX. REF.: VERBRÁS OU ESQUIVALENTE	1	1.89
P2	0.80	2.10	0.00	1.68	ABRIR	PORTA COM ESTRUTURA DE METALON, FECHAMENTO EM CHAPA DUPLA, PINTADA COM ESMALTE SINTÉTICO VERBRÁS NA COR AZUL MAR - Nº 1820, E COM BARRA DE ACESSIBILIDADE EM INOX. REF.: VERBRÁS OU ESQUIVALENTE	2	3.36
P3	0.80	1.65	0.00	1.32	ABRIR	PORTA EM ALUMÍNIO FRISADO ANODIZADO, NA COR NATURAL	10	15.84
TOTAL							13	18.45
JANELAS								
Nº	DIMENSÕES ( Largura x Altura x Altura do Piso)			ÁREA A (m²)	TIPO	DESCRIÇÃO DA ESQUADRIA	QUANT. (UN D)	ÁREA TOTAL (m²)
J01	1.50	0.50	1.80	0.75	CORRER	JANELA EM ALUMÍNIO BRANCO DE CORRER, 2 FOLHAS COM VIDRO FANTASIA. GRADE EXTERNA EM FERRO CHUMBADA NA ALVENARIA, PINTADA EM ESMALTE NA COR BRANCO NEVE.	7	5.25
TOTAL							7	5.25



#### **4. Piso**

Será utilizado o piso em granilite na modulação 1,00m x 1,00m e piso cerâmico PEI-4, com dimensões mínimas 40cmx40cm, na cor branca e rejunte na cor branco ou cinza, conforme as especificações do Projeto de Arquitetura.

#### **Observações:**

Em todas as transições de piso externo/interno, entre piso de granilite e piso cerâmico, deverá ser colocada soleira em granito polido, cor cinza andorinha, tamanho: medida do vão x 15 cm.

#### **5. Revestimentos Externos**

Toda a fachada deverá ser pintada e revestida de acordo com as especificações do Projeto de Arquitetura.

#### **6. Ferragens**

- As fechaduras serão em latão ou alumínio cromado, tipo alavanca, Ref. IMAB ou similar;
- As portas em metalon terão dobradiças e fechaduras específicas para tal fim, sempre em metal cromado de ótima qualidade;
- As portas em madeira terão dobradiças em latão cromado, Ref. IMAB ou similar, largura 3x2 1/2" oxidada (três unidades por folha de porta).

#### **7. Metais Sanitários**

Normas gerais:

- Os aparelhos sanitários deverão ser montados rigorosamente de acordo com as especificações do fabricante;





- Os metais sanitários serão cromados, de 1ª qualidade, com exceção da caixa sifonada, ralo, e engate, que deverão ser em plástico PVC;
- Em relação aos outros materiais não será aceito a aplicação de material plástico com acabamento cromado.

**A) Comum a todos os banheiros:**

- Válvulas de escoamento Hydra Clean para os vasos sanitários;
- Registros de baixa pressão, cód. 4916C50PQ, Linha Prata, Ref. DECA ou equivalente;
- Registro de gaveta, cód. 4900C50PQ, Linha Prata, Ref. DECA ou equivalente;
- Torneiras de mesa bica baixa para as cubas e lavatórios, Linha Prata 1199C50, Ref. DECA ou equivalente.
- Sifão cromado para lavatórios, Ref. 1680C100112. Ref. DECA ou equivalente;
- Sifão cromado para mictórios, cód. 1681C100, Ref. DECA ou equivalente;
- Válvulas de escoamento Hydra Clean para os vasos sanitários, cód 2590C12. Ref. DECA ou equivalente.
- Registro de gaveta, cód. 4900C50PQ, Linha Prata, Ref. DECA ou equivalente;
- Chuveiros, Linha Tradicional, cód. 1995CCT, Ref. DECA ou equivalente;
- Ralo sinfonado em plástico PVC;
- Caixa sifonada em plástico PVC.

**B) BWC P.C.D:**

- Barras de apoio em aço inox, medidas e modelos determinados nos detalhamentos dos banheiros, em conformidade às normas da ABNT;
- Torneira de mesa cromada com fechamento automático para lavatório;
- Os demais metais seguem os mesmos padrões gerais.

**8. Louças Sanitárias**

Normas gerais:

Todas as louças sanitárias serão de 1ª qualidade. As louças sanitárias deverão ser montadas rigorosamente de acordo com as especificações do fabricante.





**A) Comum a todos os banheiros:**

- Os vasos sanitários serão do tipo bacia sanitária com caixa acoplada na cor branca;
- Os mictórios serão em louça branca, com sifão, cód. M712, Ref. DECA ou equivalente;
- Dispenser para papel higiênico;
- Dispenser para sabonete líquido fixado na parede;
- Dispenser para papel toalha, fixado na parede;
- As bancadas serão em granito cinza andorinha;
- Cabides para vestiário em porcelana, cor branco, cód. A680, Ref. DECA ou equivalente;
- Nas bancadas de granito dos banheiros públicos, será utilizado cuba universal redonda cód. L50 ou oval de sobrepor cód. L65, Ref. DECA ou equivalente;

**B) BWC P.C.D:**

- Lavatório suspenso na cor branca;
- Bacia sanitária com caixa acoplada na cor branca;
- Dispenser para papel higiênico;
- Dispenser para sabonete líquido fixado na parede;
- Dispenser para papel toalha, fixado na parede;
- As demais louças sanitárias seguem os mesmos padrões acima citados, desde que obedecendo às normas de altura e localização da NBR 9050.

**9. Diversos**

- **Todas as bancadas e balcões dos mais diversos ambientes serão em granito polido cor cinza;**
- **As bancadas dos banheiros** terão borda e espelho, com 6 cm de altura, em granito polido, cor cinza;
- **A sustentação das bancadas e prateleiras** será feita com mãos-francesas metálicas chumbadas na alvenaria. Quando o comprimento e o peso da bancada forem



muito grande, principalmente das bancadas de aço inox, poderá ser feito montante intermediário em alvenaria, o qual deverá ser revestido com cerâmica;

- **Nos banheiros/vestiários** de alunos deverá ser colocado espelho de 8mm, parafusado na alvenaria, sobre as bancadas de granito. Tamanho sugerido: comprimento da bancada x 90cm de altura;

- **Nos banheiros P.C.D** deverá ser colocado espelho de 8mm, parafusado na alvenaria, dim.: 60cmx90cm;

- Prever juntas de dilatação onde for necessário.

## 10. Divergências

- Em caso de divergências entre as cotas e as medidas em escala, prevalecerão as primeiras;
- Em caso de divergências entre desenhos de escala, prevalecerão os de maior escala;
- Em caso da omissão das **Especificações Técnicas** prevalecerá o disposto no Projeto Arquitetônico;
- Em caso de discrepância entre o disposto no Projeto Arquitetônico e nas **Especificações Técnicas**, prevalecerão estas últimas;
- Quando a omissão for do Projeto Arquitetônico prevalecerá o disposto nas **Especificações Técnicas**;
- Especificações no desenho que não constem na especificação escrita consideram as do desenho;
- Conferir sempre medidas em obra;
- Em caso de dúvidas, consultar o arquiteto (a).

## 11. Verificação final

- Será procedido um teste final de funcionamento de todas as instalações;
- As instalações somente serão aceitas se estiverem em perfeito funcionamento;
- As ferragens das esquadrias deverão estar em perfeito funcionamento, reguladas e lubrificadas;



- Após a conclusão dos serviços, efetuar limpeza final completa, incluindo todos os elementos (vidros, pisos, etc.), de modo que o local se apresente em condições de imediata utilização.



## **DECLARAÇÃO DE ENTREGA OU PRESCINDIBILIDADE DE PEÇAS TÉCNICAS – ARQUITETURA**

Objeto: Construção quadra poliesportiva com vestiário localizada no município de Teresina -PI.

Este projeto não contempla intervenções na cozinha ou no refeitório, portanto as determinações da Vigilância Sanitária restringem-se a aspectos gerais dos demais ambientes do prédio.



SECRETARIA  
DA **EDUCAÇÃO** - SEDUC





**Segue Projeto de Arquitetura de construção de Quadra coberta do CEJA  
Professora Maria Rodrigues Das Mercedes, em Teresina, Piauí.**

---



Yluska Alves Santos Rufino  
Arquiteta  
**CAU Nº: A67687-0**



Av. Pedro Freitas, S/N  
Centro Administrativo • Bloco D/F  
São Pedro • CEP 64018-900  
Teresina • Piauí • Brasil



[www.seduc.pi.gov.br](http://www.seduc.pi.gov.br)



 GOVERNO DO PIAUÍ www.pi.gov.br	MEMORIAL DESCRITIVO				 GOVERNO DO PIAUÍ AQUI TEM TRABALHO. AQUI TEM FUTURO.	
	GOVERNO DO ESTADO DO PIAUÍ					
	SECRETARIA DE ESTADO DA EDUCAÇÃO - SEDUC					
	UNIDADE DE GESTÃO DA REDE FÍSICA - UGERF					
OBRA:	CONSTRUÇÃO DE QUADRA POLIESPORTIVA COM VESTIÁRIO DO CEJA MARIA RODRIGUES DAS MERCEDES					
DATA:	JULHO DE 2023				ÁREA (REFORMA): -	
LOCAL:	TERESINA-PI				ÁREA (CONSTRUÇÃO/ AMPLIAÇÃO): 1604,41 m²	
ITEM	SERVIÇO	DESCRIÇÃO			QUANT.	UNID
1.0.0.0	CONSTRUÇÃO					
1.1.0.0	ADMINISTRAÇÃO E SERVIÇOS INICIAIS DA OBRA					
1.1.1.0	ADMINISTRAÇÃO LOCAL					
1.1.1.1	ADMINISTRAÇÃO LOCAL PARA CONSTRUÇÃO	Mão de Obra de equipe composta por Engenheiro Civil, Mestre de Obras e Vigia para administração e segurança da obra, enquanto durar o prazo de execução estabelecido no cronograma físico-financeiro.			6,00	MÊS
1.1.2.0	SERVIÇOS PRELIMINARES					
1.1.2.1	EXECUÇÃO DE FURO DE SONDAGEM À PERCUSSÃO - ENSAIO SPT - PARA EXPLORAÇÃO E RECONHECIMENTO DO SUBSOLO. INCLUSIVE RELATÓRIO FINAL	A sondagem à percussão (Ensaio SPT) tem por objetivo averiguar as características do solo onde se apoiarão os elementos de infraestrutura, definindo primordialmente a capacidade de resistência do solo aos esforços solicitados.			3,00	UN
1.1.2.2	ELABORAÇÃO DE PROJETO EXECUTIVO DE CÁLCULO ESTRUTURAL DE QUADRA COM COBERTURA	Projeto no qual constará no mínimo detalhamento de estruturas e tipo de fundação mais adequado à obra, por meio de sondagens do solo e laudo das mesmas.			621,64	M2
1.1.2.3	ELABORAÇÃO DE PROJETO EXECUTIVO DE INSTALAÇÕES HIDRÁULICAS, SANITÁRIAS E PLUVIAIS	Projeto executivo para detalhamento das instalações hidrossanitárias da edificação, discriminado em projeto de água fria, projeto de água quente e projeto de esgoto. Todos os projetos deverão ter indicação de detalhamentos de montagens, tubulações, fixações e outros elementos, se necessários à compreensão da execução da obra. Todas as pranchas do projeto deverão contemplar legenda com os símbolos e as abreviações adotados, além de isométricos e/ou vistas com a representação dos trajetos e comandos, informando todas as peças e as dimensões necessárias. Deverão ser atendidas todas as normas técnicas e a legislação vigente. O projeto deverá ainda apresentar: memória de cálculo, memorial descritivo, lista de materiais completa e especificações técnicas necessárias para a contratação e a execução da obra.			240,91	M2
1.1.2.4	ELABORAÇÃO DE PROJETO EXECUTIVO DE PREVENÇÃO E COMBATE A INCÊNDIO E PÂNICO	Projeto no qual foi previsto a instalação de luminárias e extintores de incêndio.			438,05	M2
1.1.2.5	PLACA DE OBRA EM CHAPA AÇO GALVANIZADO, INSTALADA	A Placa de Obra deve ser instalada na parte frontal da obra (próximo ao muro frontal ou entrada da obra), de maneira a facilitar a visibilidade para a comunidade, contendo as informações do contrato e da obra, conforme especificações do modelo padrão de placa da SEDUC-PI.			4,50	M2







 GOVERNO DO PIAUÍ www.pi.gov.br	MEMORIAL DESCRITIVO				 GOVERNO DO PIAUÍ AQUI TEM TRABALHO. AQUI TEM FUTURO.
	GOVERNO DO ESTADO DO PIAUÍ				
	SECRETARIA DE ESTADO DA EDUCAÇÃO - SEDUC				
	UNIDADE DE GESTÃO DA REDE FÍSICA - UGERF				
OBRA:	CONSTRUÇÃO DE QUADRA POLIESPORTIVA COM VESTIÁRIO DO CEJA MARIA RODRIGUES DAS MERCEDES				
DATA:	JULHO DE 2023				ÁREA (REFORMA): -
LOCAL:	TERESINA-PI				ÁREA (CONSTRUÇÃO/ AMPLIAÇÃO): 1604,41 m²
ITEM	SERVIÇO	DESCRIÇÃO	QUANT.	UNID	
1.1.2.6	KIT DE CFTV COMPOSTO DE DVR DE 04 CANAIS, HD DE 1TB, 04 CÂMERAS HD. INCLUSIVE CABOS CONECTORES E DEMAIS EQUIPAMENTOS NECESSÁRIOS AO SISTEMA	Kit de Monitoramento remoto via câmeras em sistema DVR instalado em pontos estratégicos no canteiro de obra.	1,00	UN	
1.1.2.7	TAPUME COM TELHA METÁLICA. AF_05/2018	Instalação de tapume para inícios das obras no local	195,78	M2	
1.1.2.8	REMOÇÃO DE TAPUME/ CHAPAS METÁLICAS E DE MADEIRA, DE FORMA MANUAL, SEM REAPROVEITAMENTO. AF_12/2017	remoção de tapumes	195,78	M2	
1.1.2.9	EXECUÇÃO DE ALMOXARIFADO EM CANTEIRO DE OBRA EM CHAPA DE MADEIRA COMPENSADA, INCLUSO PRATELEIRAS. AF_02/2016	Execução de almoxarifado para armazenar materiais recebidos na obra, sendo armazenado de acordo com sua natureza com o intuito de proporcionar melhores condições para uso do material.	5,00	M2	
1.1.2.10	EXECUÇÃO DE SANITÁRIO E VESTIÁRIO EM CANTEIRO DE OBRA EM CHAPA DE MADEIRA COMPENSADA, NÃO INCLUSO MOBILIÁRIO. AF_02/2016	Execução de sanitários e vestiários destinado aos trabalhadores do canteiro de obras para uso pessoal.	3,90	M2	
1.1.3.0	RETIRADAS E DEMOLIÇÕES				
1.1.3.1	LIMPEZA MANUAL DE VEGETAÇÃO EM TERRENO COM ENXADA.AF_05/2018	Limpeza da vegetação superficial da área do entorno da edificação com enxada	210,00	M2	
1.1.3.2	DEMOLIÇÃO DE PISO CIMENTADO INCLUSIVE LASTRO DE CONCRETO	Demolição mecanizada da alvenaria de toda a Edificação, conforme indicado em projeto arquitetônico.	362,00	M2	
1.1.3.3	CARGA MANUAL DE ENTULHO EM CAMINHÃO BASCULANTE 6 M3	Carga manual de todo o entulho gerado das demolições, remoções, retiradas e restos de execução da obra.	27,44	M3	
1.1.3.4	TRANSPORTE COM CAMINHÃO BASCULANTE DE 6 M³, EM VIA URBANA PAVIMENTADA, DMT ATÉ 30 KM (UNIDADE: M3XKM). AF_07/2020	Transporte de todo o entulho gerado das demolições, remoções, retiradas e restos de execução da obra.	411,60	M3XKM	
1.2.0.0	EDIFICAÇÃO - VESTIÁRIOS				
1.2.1.0	SERVIÇOS PRELIMINARES				
1.2.1.1	LOCAÇÃO CONVENCIONAL DE OBRA, UTILIZANDO GABARITO DE TÁBUAS CORRIDAS PONTALETADAS A CADA 2,00M - 2 UTILIZAÇÕES. AF_10/2018	Locação da obra com gabarito em tábuas pontaleadas, para observar o devido esquadro na locação das paredes e estruturas da construção.	96,70	M	
1.2.2.0	MOVIMENTO DE TERRA				
1.2.2.1	ESCAVAÇÃO MANUAL PARA BLOCO DE COROAMENTO OU SAPATA (SEM ESCAVAÇÃO PARA COLOCAÇÃO DE FÔRMAS). AF_06/2017	Escavação manual em solo natural para a posterior execução dos elementos de fundação.	6,40	M3	
1.2.2.2	ESCAVAÇÃO MANUAL DE VALA PARA VIGA BALDRAME (INCLUINDO ESCAVAÇÃO PARA COLOCAÇÃO DE FÔRMAS). AF_06/2017	Escavação manual em solo natural de valas para a posterior execução dos elementos de fundação.	5,39	M3	
1.2.2.3	ATERRO MANUAL DE CAIXÃO DE EDIFICAÇÃO COM SOLO ARGILO-ARENOSO E COMPACTAÇÃO MECANIZADA	Descarga e espalhamento de solo argilo-arenoso nos caixões internos da edificação em camadas de 20cm. Ao final de cada camada deve-se molhar o aterro a fim de se obter a “umidade ótima” do material e em seguida compactar a camada, só após eliminar o máximo de vazios deve-se colocar a próxima camada. Execução de forma manual.	13,49	M3	
1.2.3.0	INFRAESTRUTURA				
1.2.3.1	LASTRO DE CONCRETO MAGRO, APLICADO EM BLOCOS DE COROAMENTO OU SAPATAS, ESPESSURA DE 5 CM. AF_08/2017	Lastro de Concreto Magro de 5cm para preparar a base para as sapatas a serem executadas de concreto armado e de concreto ciclópico.	6,40	M2	

 GOVERNO DO PIAUÍ www.pi.gov.br	MEMORIAL DESCRITIVO				 GOVERNO DO PIAUÍ AQUI TEM TRABALHO. AQUI TEM FUTURO.
	GOVERNO DO ESTADO DO PIAUÍ				
	SECRETARIA DE ESTADO DA EDUCAÇÃO - SEDUC				
	UNIDADE DE GESTÃO DA REDE FÍSICA - UGERF				
OBRA:	CONSTRUÇÃO DE QUADRA POLIESPORTIVA COM VESTIÁRIO DO CEJA MARIA RODRIGUES DAS MERCEDES				
DATA:	JULHO DE 2023				ÁREA (REFORMA): -
LOCAL:	TERESINA-PI				ÁREA (CONSTRUÇÃO/ AMPLIAÇÃO): 1604,41 m²
ITEM	SERVIÇO	DESCRIÇÃO	QUANT.	UNID	
1.2.3.2	EXECUÇÃO DE SAPATA EM CONCRETO ARMADO FCK = 20 MPA, EXCLUSIVE FORMAS.	As sapatas serão executadas com concreto armado, conforme projeto executivo estrutural.	2,45	M3	
1.2.3.3	PILAR DE FUNDAÇÃO EM CONCRETO ARMADO FCK = 20 MPA, COM FABRICAÇÃO, MONTAGEM E DESMONTAGEM DE FORMA EM MADEIRA COMPENSADA RESINADA E ESCORAMENTO DE FORMAS	Pescoços dos pilares que sairão do arranque (sapata) até o nível da cinta inferior.	0,09	M3	
1.2.3.4	VIGA BALDRAME EM CONCRETO ARMADO FCK = 20 MPA, FABRICAÇÃO, MONTAGEM E DESMONTAGEM DE FORMA EM MADEIRA COMPENSADA RESINADA, INCLUSIVE ESCORAMENTO.	Confecção, lançamento e adensamento do concreto em vigas, com o traço determinado a partir da dosagem racional, a fim de se atingir resistência característica a compressão não inferior a 25 Mpa. Seu transporte deverá ser efetuado de maneira que não haja segregação de seus componentes. Não sendo permitida o lançamento a alturas superiores a 02 metros. Não sendo permitido o adensamento manual, devendo-se adotar precauções para evitar a vibração da armadura, de modo a não formar vazios ao seu redor e dificultar a aderência com o concreto. Armadura das vigas. As barras de aço não deverão apresentar excesso de ferrugem, manchas de óleo, argamassa aderente ou qualquer outra substância que impeça a perfeita aderência ao concreto. A armadura não poderá ficar em contato direto com a forma, e consequente exposição após a desforma, para isso deve-se obedecer as recomendações de cobrimento da NBR 6118. Confecção das formas dos vigas. O seu dimensionamento deverá ser feito de modo a evitar excessivas deformações provocados pelo adensamento do concreto. Deverão estar limpas e estanques, de modo a evitar eventuais fugas de pasta. E molhadas até a saturação, a fim de se evitar a absorção da água de amassamento do concreto.	2,79	M3	
1.2.3.5	ALVENARIA DE EMBASAMENTO EM TIJOLO CERÂMICO DE 06 FUROS (09X14X19CM), ESPESSURA DE 14CM, ASSENTADO COM ARGAMASSA TRAÇO 1:4 (CIMENTO E AREIA)	Alvenaria de furo 9x14x19cm assentada em 1 vez (largura de 14cm) sobre a fundação de pedra argamassada com argamassa de cimento e areia, traço de 1:4, até a altura, nivelada, do piso acabado.	1,19	M3	
1.2.3.6	IMPERMEABILIZAÇÃO DE SUPERFÍCIE COM EMULSÃO ASFÁLTICA, 2 DEMÃOS AF_06/2018	Deverá ser impermeabilizado com emulsão asfáltica todo o perímetro da fundação a ser construída, abrangendo nas laterais 3 fiadas do baldrame de tijolo, fechando em cima no respaldo da cinta	44,30	M2	
1.2.3.7	LASTRO DE CONCRETO MAGRO, APLICADO EM PISOS, LAJES SOBRE SOLO OU RADIERS. AF_08/2017	O piso bruto deverá ser executado em piso cimentado, com espessura de 5cm, para receber regularização para os variados tipos de pisos existentes na obra.	2,25	M3	
1.2.4.0	SUPERESTRUTURA				



 GOVERNO DO PIAUÍ www.pi.gov.br	MEMORIAL DESCRITIVO				 GOVERNO DO PIAUÍ AQUI TEM TRABALHO AQUI TEM FUTURO.
	GOVERNO DO ESTADO DO PIAUÍ				
	SECRETARIA DE ESTADO DA EDUCAÇÃO - SEDUC				
	UNIDADE DE GESTÃO DA REDE FÍSICA - UGERF				
OBRA:	CONSTRUÇÃO DE QUADRA POLIESPORTIVA COM VESTIÁRIO DO CEJA MARIA RODRIGUES DAS MERCEDES				
DATA:	JULHO DE 2023				ÁREA (REFORMA): -
LOCAL:	TERESINA-PI				ÁREA (CONSTRUÇÃO/ AMPLIAÇÃO): 1604,41 m²
ITEM	SERVIÇO	DESCRIÇÃO	QUANT.	UNID	
1.2.4.1	PILAR EM CONCRETO ARMADO FCK = 20 MPA, FABRICAÇÃO, MONTAGEM E DESMONTAGEM DE FORMA EM MADEIRA COMPENSADA RESINADA, INCLUSIVE ESCORAMENTO.	Confecção, lançamento e adensamento do concreto em pilares, com o traço determinado a partir da dosagem racional, a fim de se atingir resistência característica a compressão não inferior a 25 Mpa. Seu transporte deverá ser efetuado de maneira que não haja segregação de seus componentes. Não sendo permitida o lançamento a alturas superiores a 02 metros. Não sendo permitido o adensamento manual, devendo-se adotar precauções para evitar a vibração da armadura, de modo a não formar vazios ao seu redor e dificultar a aderência com o concreto. Armadura dos pilares. As barras de aço não deverão apresentar excesso de ferrugem, manchas de óleo, argamassa aderente ou qualquer outra substância que impeça a perfeita aderência ao concreto. A armadura não poderá ficar em contato direto com a forma, e consequente exposição após a desforma, para isso deve-se obedecer as recomendações de cobrimento da NBR 6118. Confecção das formas dos pilares. O seu dimensionamento deverá ser feito de modo a evitar excessivas deformações provocados pelo adensamento do concreto. Deverão estar limpas e estanques, de modo a evitar eventuais fugas de pasta. E molhadas até a saturação, a fim de se evitar a absorção da água de amassamento do concreto.	0,61	M3	
1.2.4.2	LAJE MACIÇA EM CONCRETO ARMADO FCK = 20 MPA, FABRICAÇÃO, MONTAGEM E DESMONTAGEM DE FORMA EM MADEIRA COMPENSADA RESINADA, INCLUSIVE ESCORAMENTO.	Execução de laje tipo maciça, para beiral, executada com forma de chapa de madeira resinada e escoramento metálico. Será feita com concreto fck 20Mpa e armadura aço CA50 e CA60. Inclusive escoramento durante 21 dias. Devendo ser previstas as instalações antes da concretagem do capeamento.	3,67	M3	



 GOVERNO DO PIAUÍ www.pi.gov.br	MEMORIAL DESCRITIVO				 GOVERNO DO PIAUÍ AQUI TEM TRABALHO. AQUI TEM FUTURO.
	GOVERNO DO ESTADO DO PIAUÍ				
	SECRETARIA DE ESTADO DA EDUCAÇÃO - SEDUC				
	UNIDADE DE GESTÃO DA REDE FÍSICA - UGERF				
OBRA:	CONSTRUÇÃO DE QUADRA POLIESPORTIVA COM VESTIÁRIO DO CEJA MARIA RODRIGUES DAS MERCEDES				
DATA:	JULHO DE 2023				ÁREA (REFORMA): -
LOCAL:	TERESINA-PI				ÁREA (CONSTRUÇÃO/ AMPLIAÇÃO): 1604,41 m²
ITEM	SERVIÇO	DESCRIÇÃO	QUANT.	UNID	
1.2.4.3	VIGA EM CONCRETO ARMADO FCK = 20 MPA, FABRICAÇÃO, MONTAGEM E DESMONTAGEM DE FORMA EM MADEIRA COMPENSADA RESINADA, INCLUSIVE ESCORAMENTO.	Confecção, lançamento e adensamento do concreto em vigas, com o traço determinado a partir da dosagem racional, a fim de se atingir resistência característica a compressão não inferior a 25 Mpa. Seu transporte deverá ser efetuado de maneira que não haja segregação de seus componentes. Não sendo permitida o lançamento a alturas superiores a 02 metros. Não sendo permitido o adensamento manual, devendo-se adotar precauções para evitar a vibração da armadura, de modo a não formar vazios ao seu redor e dificultar a aderência com o concreto. Armadura das vigas. As barras de aço não deverão apresentar excesso de ferrugem, manchas de óleo, argamassa aderente ou qualquer outra substância que impeça a perfeita aderência ao concreto. A armadura não poderá ficar em contato direto com a forma, e consequente exposição após a desforma, para isso deve-se obedecer as recomendações de cobrimento da NBR 6118. Confecção das formas dos vigas. O seu dimensionamento deverá ser feito de modo a evitar excessivas deformações provocados pelo adensamento do concreto. Deverão estar limpas e estanques, de modo a evitar eventuais fugas de pasta. E molhadas até a saturação, a fim de se evitar a absorção da água de amassamento do concreto.	1,94	M3	
1.2.5.0	PAREDES, DIVISÓRIAS E PAINÉIS				
1.2.5.1	ALVENARIA DE VEDAÇÃO DE BLOCOS CERÂMICOS FURADOS NA HORIZONTAL DE 9X14X19 CM (ESPESSURA 9 CM) E ARGAMASSA DE ASSENTAMENTO COM PREPARO EM BETONEIRA. AF_12/2021	As alvenarias de tijolos de 06 furos serão executadas com os mesmos ligeiramente molhados, em fiadas niveladas, alinhadas e aprumadas. Suas juntas terão espessura ideal de 15mm, admitindo-se no máximo 25mm. Execução de alvenaria em tijolo cerâmico de 06 furos em 1/2 vez (espessura de 09cm), para o levante das paredes de vedação.	137,30	M2	
1.2.5.2	VERGA PRÉ-MOLDADA PARA JANELAS COM ATÉ 1,5 M DE VÃO. AF_03/2016	Verga pré-moldada colocada acima do vão da janela com seção mínima de 12x15cm e traspasse para ambos os lados de 15 cm.	10,50	M	
1.2.5.3	CONTRAVERGA PRÉ-MOLDADA PARA VÃOS DE ATÉ 1,5 M DE COMPRIMENTO. AF_03/2016	Contraverga pré-moldada colocada abaixo do vão da janela com seção mínima de 12x15cm e traspasse para ambos os lados de 45cm.	10,50	M	
1.2.5.4	VERGA PRÉ-MOLDADA PARA PORTAS COM ATÉ 1,5 M DE VÃO. AF_03/2016	Verga pré-moldada colocada acima do vão da porta com seção mínima de 10x12cm e traspasse para ambos os lados de 10cm.	3,10	M	
1.2.5.5	DIVISÓRIA EM GRANITO CINZA ANDORINHA, ESP.= 2CM, INCLUSIVE FIXAÇÃO	Fornecimento e instalação de divisórias em granito para os banheiros. Devendo ser chumbadas no piso e na parede em no mínimo 3cm. Seguindo os cortes e especificações do projeto arquitetônico.	23,04	M2	
1.2.6.0	ESQUADRIAS				
1.2.6.1	PORTA EM ALUMÍNIO DE ABRIR TIPO VENEZIANA COM GUARNIÇÃO, FIXAÇÃO COM PARAFUSOS - FORNECIMENTO E INSTALAÇÃO. AF_12/2019	Fornecimento e instalação de porta de ferro com estrutura de metalon, do tipo folha de abrir, em chapa de aço simples BWG 14, inclusive batente, dobradiças e fechadura.	13,20	M2	



 GOVERNO DO PIAUÍ www.pi.gov.br	MEMORIAL DESCRITIVO				 GOVERNO DO PIAUÍ AQUI TEM TRABALHO. AQUI TEM FUTURO.
	GOVERNO DO ESTADO DO PIAUÍ				
	SECRETARIA DE ESTADO DA EDUCAÇÃO - SEDUC				
	UNIDADE DE GESTÃO DA REDE FÍSICA - UGERF				
OBRA:	CONSTRUÇÃO DE QUADRA POLIESPORTIVA COM VESTIÁRIO DO CEJA MARIA RODRIGUES DAS MERCEDES				
DATA:	JULHO DE 2023				ÁREA (REFORMA): -
LOCAL:	TERESINA-PI				ÁREA (CONSTRUÇÃO/ AMPLIAÇÃO): 1604,41 m²
ITEM	SERVIÇO	DESCRIÇÃO	QUANT.	UNID	
1.2.6.2	PORTA DE FERRO LISA OU PARA VIDROS EM CHAPA DUPLA DE AÇO MSG 14 (E=2,00MM). INCLUSIVE PINTURA DE PROTEÇÃO ANTICORROSIVA, BATENTES E FERRAGENS. EXCLUSIVE VIDROS.	Fornecimento e instalação de porta de alumínio com lambri, do tipo folha de abrir, inclusive batente e dobradiças.	5,25	M2	
1.2.6.3	JANELA DE ALUMÍNIO DE CORRER COM 2 FOLHAS PARA VIDROS, COM VIDROS, BATENTE, ACABAMENTO COM ACETATO OU BRILHANTE E FERRAGENS. EXCLUSIVE ALIZAR E CONTRAMARCO. FORNECIMENTO E INSTALAÇÃO. AF_12/2019	Fornecimento e instalação de janela de alumínio, do tipo folha de correr, inclusive batente e ferragens.	5,25	M2	
1.2.6.4	PUXADOR PARA PCD, FIXADO NA PORTA - FORNECIMENTO E INSTALAÇÃO. AF_01/2020	Fornecimento e instalação de puxador para PCD em Portas.	2,00	UN	
1.2.6.5	GRADIL EM FERRO FIXADO EM VÃOS DE JANELAS, FORMADO POR BARRAS CHATAS DE 19,05X3,17 MM	Fornecimento e instalação de gradil fixo de ferro no interior dos vãos das janelas.	5,25	M2	
1.2.7.0	REVESTIMENTOS				
1.2.7.1	CHAPISCO APLICADO EM ALVENARIAS E ESTRUTURAS DE CONCRETO INTERNAS, COM COLHER DE PEDREIRO. ARGAMASSA TRAÇO 1:3 COM PREPARO EM BETONEIRA 400L. AF_10/2022	Este serviço consiste na aplicação de uma argamassa de cimento e areia grossa, no traço 1:3. Antes da aplicação, as superfícies destinadas a receber o chapisco de aderência serão limpas a vassoura e abundantemente molhadas. Será aplicado chapisco nas parede que tiveram o reboco demolido para recebimento do revestimento cerâmico, nas paredes novas e nas partes onde se fizer necessário.	136,04	M2	
1.2.7.2	CHAPISCO APLICADO EM ALVENARIA (COM PRESENÇA DE VÃOS) E ESTRUTURAS DE CONCRETO DE FACHADA, COM COLHER DE PEDREIRO. ARGAMASSA TRAÇO 1:3 COM PREPARO EM BETONEIRA 400L. AF_10/2022	Este serviço consiste na aplicação de uma argamassa de cimento e areia grossa, no traço 1:3. Antes da aplicação, as superfícies destinadas a receber o chapisco de aderência serão limpas a vassoura e abundantemente molhadas. Devendo ser executado nas fachadas da edificação.	123,74	M2	
1.2.7.3	CHAPISCO APLICADO NO TETO OU EM ALVENARIA E ESTRUTURA, COM ROLO PARA TEXTURA ACRÍLICA. ARGAMASSA TRAÇO 1:4 E EMULSÃO POLIMÉRICA (ADESIVO) COM PREPARO EM BETONEIRA 400L. AF_10/2022	Este serviço consiste na aplicação de uma argamassa de cimento e areia grossa, no traço 1:3. Antes da aplicação, as superfícies destinadas a receber o chapisco de aderência serão limpas a vassoura e abundantemente molhadas. Devendo ser executado nos tetos da edificação.	51,34	M2	
1.2.7.4	EMBOÇO, PARA RECEBIMENTO DE CERÂMICA, EM ARGAMASSA TRAÇO 1:2:8, PREPARO MECÂNICO COM BETONEIRA 400L, APLICADO MANUALMENTE EM FACES INTERNAS DE PAREDES, PARA AMBIENTE COM ÁREA MAIOR QUE 10M2, ESPESSURA DE 10MM, COM EXECUÇÃO DE TALISCAS. AF_06/2014	Este serviço consiste na aplicação de uma argamassa de cimento e areia fina no traço 1:2:8, sobre o chapisco de aderência, respeitando o intervalo mínimo de 24 horas. Sua espessura ideal será de 20mm, devendo ser: taliscado, atentando para o esquadro com a parede adjacente; sarrafeado com régua e desempenado e, após ter atingido o ponto de cura satisfatório, ser alisado com desempenadeira lisa, resultando em uma superfície lisa, alinhada, prumada e uniforme. O emboço servirá de base para recebimento de cerâmica.	156,60	M2	



 GOVERNO DO PIAUÍ www.pi.gov.br	MEMORIAL DESCRITIVO				 GOVERNO DO PIAUÍ AQUI TEM TRABALHO. AQUI TEM FUTURO.
	GOVERNO DO ESTADO DO PIAUÍ				
	SECRETARIA DE ESTADO DA EDUCAÇÃO - SEDUC				
	UNIDADE DE GESTÃO DA REDE FÍSICA - UGERF				
OBRA:	CONSTRUÇÃO DE QUADRA POLIESPORTIVA COM VESTIÁRIO DO CEJA MARIA RODRIGUES DAS MERCEDES				
DATA:	JULHO DE 2023				ÁREA (REFORMA): -
LOCAL:	TERESINA-PI				ÁREA (CONSTRUÇÃO/ AMPLIAÇÃO): 1604,41 m²
ITEM	SERVIÇO	DESCRIÇÃO	QUANT.	UNID	
1.2.7.5	EMBOÇO OU MASSA ÚNICA EM ARGAMASSA TRAÇO 1:2:8, PREPARO MECÂNICO COM BETONEIRA 400 L, APLICADA MANUALMENTE EM PANOS DE FACHADA COM PRESENÇA DE VÃOS, ESPESSURA DE 25 MM. AF_08/2022	Este serviço consiste na aplicação de uma argamassa de cimento e areia fina no traço 1:2:8, sobre o chapisco de aderência, respeitando o intervalo mínimo de 24 horas. Sua espessura ideal será de 25mm, devendo ser: taliscado, atentando para o esquadro com a parede adjacente; sarrafeado com régua e desempenado e, após ter atingido o ponto de cura satisfatório, ser alisado com desempenadeira lisa, resultando em uma superfície lisa, alinhada, prumada e uniforme. O reboco servirá de base para a pintura e para recebimento de cerâmica. Devendo ser aplicado nas paredes externas.	127,49	M2	
1.2.7.6	MASSA ÚNICA, PARA RECEBIMENTO DE PINTURA, EM ARGAMASSA TRAÇO 1:2:8, PREPARO MECÂNICO COM BETONEIRA 400L, APLICADA MANUALMENTE EM TETO, ESPESSURA DE 20MM, COM EXECUÇÃO DE TALISCAS. AF_03/2015	Este serviço consiste na aplicação de uma argamassa de cimento e areia fina no traço 1:2:8, sobre o chapisco de aderência, respeitando o intervalo mínimo de 24 horas. Sua espessura ideal será de 25mm, devendo ser: taliscado, atentando para o esquadro com a parede adjacente; sarrafeado com régua e desempenado e, após ter atingido o ponto de cura satisfatório, ser alisado com desempenadeira lisa, resultando em uma superfície lisa, alinhada, prumada e uniforme. O reboco servirá de base para a pintura e para recebimento de cerâmica. Devendo ser aplicado nas paredes internas.	51,34	M2	
1.2.7.7	REVESTIMENTO CERÂMICO ESMALTADO 10X10CM PARA PAREDE, APLICADO COM ARGAMASSA INDUSTRIALIZADA AC-II E REJUNTADO	Este serviço consiste no assentamento de cerâmicas 10cm x 10cm, classe “A”, sobre o emboço, respeitando o intervalo mínimo de 14 dias, com argamassa pré-fabricada AC-II ou AC-III. As juntas entre as cerâmica serão a nível e prumo, com espessura de 1,5mm, que serão preenchidas após 7 dias e após escovadas e umedecidas, com argamassa pré-fabricada para rejunte, na cor branca. Devendo ser aplicadas nos ambientes internos e circulações até uma altura de 1,60m, sendo que, até 1,50m na cor branca e 0,10m (ultima fiada) na cor verde, 60cm nas fachadas externas na cor verde folha e até o forro nas paredes indicadas no projeto arquitetônico, na cor branca.	152,85	M2	
1.2.8.0	PISOS				
1.2.8.1	REVESTIMENTO CERÂMICO PARA PISO COM PLACAS TIPO ESMALTADA, DE DIMENSÕES 40X40 CM	Piso cerâmico, com resistência a abrasão do nível PEI-4 ou superior, tipo “A”, com base dita em pó-de-pedra, nas dimensões 40cm x 40cm, assentado com argamassa industrializada e rejuntado.	44,96	M2	
1.2.8.2	SOLEIRA EM GRANITO, LARGURA 15 CM, ESPESSURA 2,0 CM. AF_09/2020	Deverá ser executada a soleira de granito nos encontros dos pisos granilites com cerâmico, na região das portas	2,50	M	
1.2.9.0	INSTALAÇÕES HIDRÁULICAS				
1.2.9.1	REGISTRO DE PRESSÃO BRUTO, LATÃO, ROSCÁVEL, 3/4", COM ACABAMENTO E CANOPLA CROMADOS - FORNECIMENTO E INSTALAÇÃO. AF_08/2021	Instalação de registros de pressão para os chuveiros dos Banheiros.	7,00	UN	
1.2.9.2	REGISTRO DE GAVETA BRUTO, LATÃO, ROSCÁVEL, 1/2" - FORNECIMENTO E INSTALAÇÃO. AF_08/2021	Instalação de registros de gaveta nos Banheiros, refeitório, cozinha, copa e área de serviço.	2,00	UN	
1.2.9.3	REGISTRO DE GAVETA BRUTO, LATÃO, ROSCÁVEL, 3/4" - FORNECIMENTO E INSTALAÇÃO. AF_08/2021	Instalação de registros de gaveta nos Banheiros, refeitório, cozinha, copa e área de serviço.	5,00	UN	







 GOVERNO DO PIAUÍ www.pi.gov.br	MEMORIAL DESCRITIVO				 GOVERNO DO PIAUÍ AQUI TEM TRABALHO. AQUI TEM FUTURO.
	GOVERNO DO ESTADO DO PIAUÍ				
	SECRETARIA DE ESTADO DA EDUCAÇÃO - SEDUC				
	UNIDADE DE GESTÃO DA REDE FÍSICA - UGERF				
OBRA:	CONSTRUÇÃO DE QUADRA POLIESPORTIVA COM VESTIÁRIO DO CEJA MARIA RODRIGUES DAS MERCEDES				
DATA:	JULHO DE 2023				ÁREA (REFORMA): -
LOCAL:	TERESINA-PI				ÁREA (CONSTRUÇÃO/ AMPLIAÇÃO): 1604,41 m²
ITEM	SERVIÇO	DESCRIÇÃO	QUANT.	UNID	
1.2.9.4	REGISTRO DE GAVETA BRUTO, LATÃO, ROSCÁVEL, 1" - FORNECIMENTO E INSTALAÇÃO. AF_08/2021	Instalação de registros de gaveta nos Banheiros, refeitório, cozinha, copa e área de serviço.	5,00	UN	
1.2.9.5	CAIXA D'ÁGUA EM POLIETILENO, 1000 LITROS - FORNECIMENTO E INSTALAÇÃO. AF_06/2021	Será instalada uma caixa d'gua para os vestiários.	1,00	UN	
1.2.9.6	(COMPOSIÇÃO REPRESENTATIVA) DO SERVIÇO DE INSTALAÇÃO DE TUBOS DE PVC, SOLDÁVEL, ÁGUA FRIA, DN 25 MM (INSTALADO EM RAMAL, SUB-RAMAL, RAMAL DE DISTRIBUIÇÃO OU PRUMADA), INCLUSIVE CONEXÕES, CORTES E FIXAÇÕES, PARA PRÉDIOS. AF_10/2015	Tubos e respectivas conexões para os ramais e sub-ramais das instalações hidráulicas.	39,20	M	
1.2.9.7	(COMPOSIÇÃO REPRESENTATIVA) DO SERVIÇO DE INSTALAÇÃO TUBOS DE PVC, SOLDÁVEL, ÁGUA FRIA, DN 32 MM (INSTALADO EM RAMAL, SUB-RAMAL, RAMAL DE DISTRIBUIÇÃO OU PRUMADA), INCLUSIVE CONEXÕES, CORTES E FIXAÇÕES, PARA PRÉDIOS. AF_10/2015	Tubos e respectivas conexões para os ramais e sub-ramais das instalações hidráulicas.	30,00	M	
1.2.10.0	INSTALAÇÕES SANITÁRIAS				
1.2.10.1	(COMPOSIÇÃO REPRESENTATIVA) DO SERVIÇO DE INSTALAÇÃO DE TUBO DE PVC, SÉRIE NORMAL, ESGOTO PREDIAL, DN 40 MM (INSTALADO EM RAMAL DE DESCARGA OU RAMAL DE ESGOTO SANITÁRIO), INCLUSIVE CONEXÕES, CORTES E FIXAÇÕES, PARA PRÉDIOS. AF_10/2015	Tubos e respectivas conexões para os ramais e sub-ramais de esgoto das instalações sanitárias.	16,30	M	
1.2.10.2	(COMPOSIÇÃO REPRESENTATIVA) DO SERVIÇO DE INSTALAÇÃO DE TUBO DE PVC, SÉRIE NORMAL, ESGOTO PREDIAL, DN 50 MM (INSTALADO EM RAMAL DE DESCARGA OU RAMAL DE ESGOTO SANITÁRIO), INCLUSIVE CONEXÕES, CORTES E FIXAÇÕES PARA, PRÉDIOS. AF_10/2015	Tubos e respectivas conexões para os ramais e sub-ramais de esgoto das instalações sanitárias.	29,40	M	
1.2.10.3	(COMPOSIÇÃO REPRESENTATIVA) DO SERVIÇO DE INST. TUBO PVC, SÉRIE N, ESGOTO PREDIAL, 100 MM (INST. RAMAL DESCARGA, RAMAL DE ESG. SANIT., PRUMADA ESG. SANIT., VENTILAÇÃO OU SUB-COLETOR AÉREO), INCL. CONEXÕES E CORTES, FIXAÇÕES, P/ PRÉDIOS. AF_10/2015	Tubos e respectivas conexões para os ramais e sub-ramais de esgoto das instalações sanitárias.	181,38	M	
1.2.10.4	CAIXA SIFONADA, PVC, DN 150 X 185 X 75 MM, JUNTA ELÁSTICA, FORNECIDA E INSTALADA EM RAMAL DE DESCARGA OU EM RAMAL DE ESGOTO SANITÁRIO. AF_08/2022	Caixa sifonada instalada em piso para drenagem e derivações das águas servidas para as instalações sanitárias.	2,00	UN	
1.2.10.5	RALO SIFONADO, PVC, DN 100 X 40 MM, JUNTA SOLDÁVEL, FORNECIDO E INSTALADO EM RAMAL DE DESCARGA OU EM RAMAL DE ESGOTO SANITÁRIO. AF_08/2022	Ralo sifonado instalado em piso para drenagem das águas servidas para as instalações sanitárias.	5,00	UN	
1.2.10.6	CAIXA ENTERRADA HIDRÁULICA RETANGULAR, EM CONCRETO PRÉ-MOLDADO, DIMENSÕES INTERNAS: 0,4X0,4X0,4 M. AF_12/2020	Caixa de Inspeção ou Caixa de sabão instalada em piso externo para drenagem e/ou derivação das águas servidas de lavatórios, tanques ou boxes para as instalações sanitárias.	2,00	UN	
1.2.10.7	TANQUE SÉPTICO CIRCULAR, EM CONCRETO PRÉ-MOLDADO, DIÂMETRO INTERNO = 1,10 M, ALTURA INTERNA = 2,50 M, VOLUME ÚTIL: 2138,2 L (PARA 5 CONTRIBUINTES). AF_12/2020 PA	Fossa executada com conjunto de manilhas de 1,10 m de diâmetro, com fundo estanque e interligação com sumidouro através de tubos PVC de 100mm	2,00	UN	

 GOVERNO DO PIAUÍ www.pi.gov.br	MEMORIAL DESCRITIVO				 GOVERNO DO PIAUÍ AQUI TEM TRABALHO. AQUI TEM FUTURO.
	GOVERNO DO ESTADO DO PIAUÍ				
	SECRETARIA DE ESTADO DA EDUCAÇÃO - SEDUC				
	UNIDADE DE GESTÃO DA REDE FÍSICA - UGERF				
OBRA:	CONSTRUÇÃO DE QUADRA POLIESPORTIVA COM VESTIÁRIO DO CEJA MARIA RODRIGUES DAS MERCEDES				
DATA:	JULHO DE 2023				ÁREA (REFORMA): -
LOCAL:	TERESINA-PI				ÁREA (CONSTRUÇÃO/ AMPLIAÇÃO): 1604,41 m²
ITEM	SERVIÇO	DESCRIÇÃO	QUANT.	UNID	
1.2.10.8	SUMIDOURO CIRCULAR, EM CONCRETO PRÉ-MOLDADO, DIÂMETRO INTERNO = 1,88 M, ALTURA INTERNA = 2,00 M, ÁREA DE INFILTRAÇÃO: 13,1 M² (PARA 5 CONTRIBUINTES). AF_12/2020_PA	Sumidouro executado com conjunto de manilhas perfuradas de 1,88 m de diâmetro, fundo permeável com lastro de seixo ou brita e interligação com outros sumidouros e fossa através de tubos PVC de 100mm	3,00	UN	
1.2.11.0	INSTALAÇÕES PLUVIAIS				
1.2.11.1	(COMPOSIÇÃO REPRESENTATIVA) DO SERVIÇO DE INSTALAÇÃO DE TUBOS DE PVC, SÉRIE R, ÁGUA PLUVIAL, DN 100 MM (INSTALADO EM RAMAL DE ENCAMINHAMENTO, OU CONDUTORES VERTICAIS), INCLUSIVE CONEXÕES, CORTES E FIXAÇÕES, PARA PRÉDIOS. AF_10/2015	Tubos e respectivas conexões para os ramais e sub-ramais de drenagem das instalações pluviais.	43,50	M	
1.2.12.0	PREV. E COMBATE A INCÊNDIO				
1.2.12.1	LUMINÁRIA DE EMERGÊNCIA, COM 30 LÂMPADAS LED DE 2 W, SEM REATOR - FORNECIMENTO E INSTALAÇÃO. AF_02/2020	Instalação de luminária de emergência na parte interna da edificação.	6,00	UN	
1.2.12.2	EXTINTOR DE INCÊNDIO PORTÁTIL COM CARGA DE PQS DE 8 KG, CLASSE BC - FORNECIMENTO E INSTALAÇÃO. AF_10/2020_PE	Instalação de extintores de incêndio na parte interna da edificação.	2,00	UN	
1.2.12.3	FORNECIMENTO E INSTALAÇÃO DE PLACA DE SINALIZAÇÃO INDICATIVA DE "EXTINTOR" EM PVC, DIM.: 20 X 20 CM	Instalação de placas de sinalização para indicação e informação dos extintores.	2,00	UN	
1.2.12.4	FORNECIMENTO E INSTALAÇÃO DE PLACA DE SINALIZAÇÃO DE SEGURANÇA CONTRA INCÊNDIO, COM SETA INDICATIVA PARA SAÍDA DE EMERGÊNCIA, FOTOLUMINESCENTE DE 20X40CM, EM PVC DE 2 MM, ANTI-CHAMAS (SÍMBOLOS, CORES E PICTOGRAMAS CONFORME NBR 16820)	Instalação de placas de sinalização na parte interna da edificação (saídas e circulações comuns).	4,00	UN	
1.2.13.0	LOUÇAS, CUBAS E BANCADAS				
1.2.13.1	VASO SANITÁRIO SIFONADO COM CAIXA ACOPLADA LOUÇA BRANCA, INCLUSO ENGATE FLEXÍVEL EM PLÁSTICO BRANCO, 1/2 X 40CM - FORNECIMENTO E INSTALAÇÃO. AF_01/2020	Instalação de vasos sanitários nos banheiros.	7,00	UN	
1.2.13.2	BANCADA EM GRANITO CINZA ANDORINHA, ESP.= 2CM, INCLUSIVE FIXAÇÃO E FERRAGENS	Bancada em granito cinza andorinha, com suportes e chumbamentos, para lavatórios ou bancadas de apoio.	6,26	M2	
1.2.13.3	PRATELEIRA EM GRANITO CINZA ANDORINHA, ESP.= 2CM, INCLUSIVE FIXAÇÃO E FERRAGENS	Prateleiras em granito, chumbada e sustentada por mão de força em perfil cantoneira, para suporte dos estabilizadores para computadores.	0,54	M2	
1.2.13.4	CUBA DE EMBUTIR OVAL EM LOUÇA BRANCA, 35 X 50CM OU EQUIVALENTE, INCLUSO VÁLVULA E SIFÃO TIPO COPO EM METAL CROMADO - FORNECIMENTO E INSTALAÇÃO	Cuba de embutir em louça, para instalação em bancada de granito para lavatórios de banheiros. Incluso válvula e copo sifonado em metal cromado.	10,00	UN	
1.2.13.5	LAVATÓRIO LOUÇA BRANCA COM COLUNA, *44 X 35,5* CM, PADRÃO POPULAR, INCLUSO SIFÃO FLEXÍVEL EM PVC, VÁLVULA E ENGATE FLEXÍVEL 30CM EM PLÁSTICO E COM TORNEIRA CROMADA PADRÃO POPULAR - FORNECIMENTO E INSTALAÇÃO. AF_01/2020	Instalação de lavatório de louça com coluna, para os banheiros PCD	1,00	UN	
1.2.13.6	ENGATE FLEXÍVEL EM PLÁSTICO BRANCO, 1/2X 40CM - FORNECIMENTO E INSTALAÇÃO. AF_01/2020	Fornecimento e instalação de engate flexível para os lavatórios e dispositivos hidráulicos.	10,00	UN	
1.2.14.0	METAIS E ACESSÓRIOS				
1.2.14.1	TORNEIRA CROMADA DE MESA, 1/2"OU 3/4" PARA LAVATÓRIO, PADRÃO MÉDIO - FORNECIMENTO E INSTALAÇÃO. AF_01/2020	Instalação de torneiras de mesa para lavatórios.	10,00	UN	



 GOVERNO DO PIAUÍ www.pi.gov.br	MEMORIAL DESCRITIVO				 GOVERNO DO PIAUÍ AQUI TEM TRABALHO. AQUI TEM FUTURO.
	GOVERNO DO ESTADO DO PIAUÍ				
	SECRETARIA DE ESTADO DA EDUCAÇÃO - SEDUC				
	UNIDADE DE GESTÃO DA REDE FÍSICA - UGERF				
OBRA:	CONSTRUÇÃO DE QUADRA POLIESPORTIVA COM VESTIÁRIO DO CEJA MARIA RODRIGUES DAS MERCEDES				
DATA:	JULHO DE 2023				ÁREA (REFORMA): -
LOCAL:	TERESINA-PI				ÁREA (CONSTRUÇÃO/ AMPLIAÇÃO): 1604,41 m²
ITEM	SERVIÇO	DESCRIÇÃO	QUANT.	UNID	
1.2.14.2	CHUVEIRO ARTICULADO EM METAL CROMADO - FORNECIMENTO E INSTALAÇÃO	Instalação de chuveiro metálico cromado, nos locais indicados em detalhes do Projeto Executivo Arquitetônico.	5,00	UN	
1.2.14.3	SABONETEIRA PLASTICA TIPO DISPENSER PARA SABONETE LIQUIDO COM RESERVATORIO 800 A 1500 ML, INCLUSO FIXAÇÃO. AF_01/2020	Instalação de acessório de plástico parafusado em parede, nos locais indicados em detalhes do Projeto Executivo Arquitetônico.	7,00	UN	
1.2.14.4	PORTA PAPEL HIGIÊNICO ROLÃO (DISPENSER) DE PLÁSTICO, FIXADO NO BOX - FORNECIMENTO E INSTALAÇÃO	Instalação de acessório de plástico parafusado em parede, nos locais indicados em detalhes do Projeto Executivo Arquitetônico.	7,00	UN	
1.2.14.5	PORTA PAPEL TOALHA (DISPENSER) DE PLÁSTICO, FIXADO NA PAREDE - FORNECIMENTO E INSTALAÇÃO	Instalação de acessório de plástico parafusado em parede, nos locais indicados em detalhes do Projeto Executivo Arquitetônico.	3,00	UN	
1.2.14.6	ASSENTO SANITÁRIO CONVENCIONAL - FORNECIMENTO E INSTALACAO. AF_01/2020	Instalação de acessório de plástico sobre vaso sanitário, nos locais indicados em detalhes do Projeto Executivo Arquitetônico.	7,00	UN	
1.2.14.10	BANCO ARTICULADO, EM ACO INOX, PARA PCD, FIXADO NA PAREDE - FORNECIMENTO E INSTALAÇÃO. AF_01/2020	Fornecimento e instalação de banco articulado para banho de PNE.	1,00	UN	
1.2.14.11	BARRA DE APOIO RETA, EM ACO INOX POLIDO, COMPRIMENTO 80 CM, FIXADA NA PAREDE - FORNECIMENTO E INSTALAÇÃO. AF_01/2020	Instalação de barras de apoio em aço inox para WC PNE	2,00	UN	
1.2.14.12	BARRA DE APOIO RETA, EM ACO INOX POLIDO, COMPRIMENTO 70 CM, FIXADA NA PAREDE - FORNECIMENTO E INSTALAÇÃO. AF_01/2020	Instalação de barras de apoio em aço inox para WC PNE	2,00	UN	
1.2.14.13	BARRA DE APOIO EM "L", EM ACO INOX POLIDO 70 X 70 CM, FIXADA NA PAREDE - FORNECIMENTO E INSTALACAO. AF_01/2020	Instalação de barras de apoio em aço inox para WC PNE	1,00	UN	
1.2.14.14	BARRA DE APOIO RETA, EM ALUMINIO, COMPRIMENTO 60 CM, FIXADA NA PAREDE - FORNECIMENTO E INSTALAÇÃO. AF_01/2020	Instalação de barras de apoio em aço inox para WC PNE	2,00	UN	
1.2.15.0	PINTURAS				
1.2.15.1	FUNDO SELADOR ACRÍLICO, APLICAÇÃO MANUAL EM PAREDE, UMA DEMÃO. AF_04/2023	Aplicação de tinta de fundo, sobre o reboco, respeitando o intervalo mínimo de 28 dias, para homogeneizar a porosidade do substrato. Deverá ser aplicada sobre superfície isenta de óleo, graxa, fungos, algas, bolor, eflorescências e materiais soltos. Deverá ser aplicado em todas as superfícies de paredes que receberão pintura (internas e externas).	105,29	M2	
1.2.15.2	FUNDO SELADOR ACRÍLICO, APLICAÇÃO MANUAL EM TETO, UMA DEMÃO. AF_04/2023	Aplicação de tinta de fundo, sobre o reboco, respeitando o intervalo mínimo de 28 dias, para homogeneizar a porosidade do substrato. Deverá ser aplicada sobre superfície isenta de óleo, graxa, fungos, algas, bolor, eflorescências e materiais soltos. Deverá ser aplicado em todas as superfícies de teto que receberão pintura (internas e externas).	51,34	M2	
1.2.15.3	EMASSAMENTO COM MASSA LÁTEX, APLICAÇÃO EM PAREDE, UMA DEMÃO, LIXAMENTO MANUAL. AF_04/2023	Emassamento com massa corrida, a fim de regularizar alguma imperfeição que a parede possa apresentar. Deverá ser aplicado e posteriormente lixado em todas as paredes internas que receberão pintura.	105,29	M2	
1.2.15.4	EMASSAMENTO COM MASSA LÁTEX, APLICAÇÃO EM TETO, UMA DEMÃO, LIXAMENTO MANUAL. AF_04/2023	Emassamento com massa corrida, a fim de regularizar alguma imperfeição que o reboco/forro possa apresentar. Deverá ser aplicado e posteriormente lixado em todas os forros que receberão pintura.	51,34	M2	



 GOVERNO DO PIAUÍ www.pi.gov.br	MEMORIAL DESCRITIVO				 GOVERNO DO PIAUÍ AQUI TEM TRABALHO. AQUI TEM FUTURO.
	GOVERNO DO ESTADO DO PIAUÍ				
	SECRETARIA DE ESTADO DA EDUCAÇÃO - SEDUC				
	UNIDADE DE GESTÃO DA REDE FÍSICA - UGERF				
OBRA:	CONSTRUÇÃO DE QUADRA POLIESPORTIVA COM VESTIÁRIO DO CEJA MARIA RODRIGUES DAS MERCEDES				
DATA:	JULHO DE 2023				ÁREA (REFORMA): -
LOCAL:	TERESINA-PI				ÁREA (CONSTRUÇÃO/ AMPLIAÇÃO): 1604,41 m²
ITEM	SERVIÇO	DESCRIÇÃO	QUANT.	UNID	
1.2.15.5	PINTURA LÁTEX ACRÍLICA PREMIUM, APLICAÇÃO MANUAL EM PAREDES, DUAS DEMÃOS. AF_04/2023	Deverá ser aplicada nas paredes, em duas demãos, obedecendo as especificações do fabricante quanto ao intervalo de aplicação e aplicado sobre a massa corrida. Devendo obedecer as cores do projeto arquitetônico.	105,29	M2	
1.2.15.6	PINTURA LÁTEX ACRÍLICA PREMIUM, APLICAÇÃO MANUAL EM TETO, DUAS DEMÃOS. AF_04/2023	Deverá ser aplicada nos forros, em duas demãos, obedecendo as especificações do fabricante quanto ao intervalo de aplicação e aplicado sobre a massa corrida. Devendo obedecer as cores do projeto arquitetônico.	51,34	M2	
1.2.15.7	PINTURA COM TINTA ALQUÍDICA DE ACABAMENTO (ESMALTE SINTÉTICO BRILHANTE) APLICADA A ROLO OU PINCEL SOBRE SUPERFÍCIES METÁLICAS (EXCETO PERFIL) EXECUTADO EM OBRA (POR DEMÃO). AF_01/2020	Esmalte sintético fosco aplicado em superfície metálica, em duas demãos, obedecendo as especificações do fabricante quanto ao intervalo de aplicação e após a aplicação de fundo anticorrosivo (zarcão) em uma demão. Devendo ser aplicada nas esquadrias metálicas e gradis.	10,50	M2	
1.2.16.0	SERVIÇOS COMPLEMENTARES				
1.2.16.1	ESPELHO CRISTAL, ESPESSURA 4MM, COM PARAFUSOS DE FIXAÇÃO, SEM MOLDURA	Instalação de espelho cristal reflexivo nos banheiros	8,74	M2	
1.2.16.2	PLACA DE IDENTIFICAÇÃO DE AMBIENTES EM ACRÍLICO COM APLICAÇÃO EM UMA FACE DE VINIL AUTOADESIVO E FIXADO COM FITA DUPLA FACE	Placa em aço galvanizado, fixada nas portas para identificação dos ambientes.	3,00	M2	
1.3.0.0	QUADRA POLIESPORTIVA COBERTA				
1.3.1.0	MOVIMENTO DE TERRA				
1.3.1.1	ESCAVAÇÃO MANUAL PARA BLOCO DE COROAMENTO OU SAPATA (SEM ESCAVAÇÃO PARA COLOCAÇÃO DE FÔRMAS). AF_06/2017	Escavação manual em solo natural para a posterior execução dos elementos de fundação.	40,58	M3	
1.3.1.2	ESCAVAÇÃO MANUAL DE VALA PARA VIGA BALDRAME (INCLUINDO ESCAVAÇÃO PARA COLOCAÇÃO DE FÔRMAS). AF_06/2017	Escavação manual em solo natural de valas para a posterior execução dos elementos de fundação.	14,22	M3	
1.3.1.3	ATERRO MANUAL DE CAIXÃO DE EDIFICAÇÃO COM SOLO ARGILO-ARENOSO E COMPACTAÇÃO MECANIZADA	Descarga e espalhamento de solo argilo-arenoso nos caixões internos da edificação em camadas de 20cm. Ao final de cada camada deve-se molhar o aterro a fim de se obter a “umidade ótima” do material e em seguida compactar a camada, só após eliminar o máximo de vazios deve-se colocar a próxima camada. Execução de forma manual.	156,11	M3	
1.3.2.0	INFRAESTRUTURA				
1.3.2.1	LASTRO DE CONCRETO MAGRO, APLICADO EM BLOCOS DE COROAMENTO OU SAPATAS, ESPESSURA DE 5 CM. AF_08/2017	Lastro de Concreto Magro de 5cm para preparar a base para as sapatas a serem executadas de concreto armado e de concreto ciclópico.	37,12	M2	
1.3.2.2	EXECUÇÃO DE SAPATA EM CONCRETO ARMADO FCK = 20 MPA, EXCLUSIVE FORMAS.	As sapatas serão executadas com concreto armado, conforme projeto executivo estrutural.	17,21	M3	
1.3.2.3	PILAR DE FUNDAÇÃO EM CONCRETO ARMADO FCK = 20 MPA, COM FABRICAÇÃO, MONTAGEM E DESMONTAGEM DE FORMA EM MADEIRA COMPENSADA RESINADA E ESCORAMENTO DE FORMAS	Pescoços dos pilares que sairão do arranque (sapata) até o nível da cinta inferior.	19,49	M3	



 GOVERNO DO PIAUÍ www.pi.gov.br	MEMORIAL DESCRITIVO				 GOVERNO DO PIAUÍ AQUI TEM TRABALHO. AQUI TEM FUTURO.
	GOVERNO DO ESTADO DO PIAUÍ				
	SECRETARIA DE ESTADO DA EDUCAÇÃO - SEDUC				
	UNIDADE DE GESTÃO DA REDE FÍSICA - UGERF				
OBRA:	CONSTRUÇÃO DE QUADRA POLIESPORTIVA COM VESTIÁRIO DO CEJA MARIA RODRIGUES DAS MERCEDES				
DATA:	JULHO DE 2023				ÁREA (REFORMA): -
LOCAL:	TERESINA-PI				ÁREA (CONSTRUÇÃO/ AMPLIAÇÃO): 1604,41 m²
ITEM	SERVIÇO	DESCRIÇÃO	QUANT.	UNID	
1.3.2.4	VIGA BALDRAME EM CONCRETO ARMADO FCK = 20 MPA, FABRICAÇÃO, MONTAGEM E DESMONTAGEM DE FORMA EM MADEIRA COMPENSADA RESINADA, INCLUSIVE ESCORAMENTO.	Confecção, lançamento e adensamento do concreto em vigas, com o traço determinado a partir da dosagem racional, a fim de se atingir resistência característica a compressão não inferior a 25 Mpa. Seu transporte deverá ser efetuado de maneira que não haja segregação de seus componentes. Não sendo permitida o lançamento a alturas superiores a 02 metros. Não sendo permitido o adensamento manual, devendo-se adotar precauções para evitar a vibração da armadura, de modo a não formar vazios ao seu redor e dificultar a aderência com o concreto. Armadura das vigas. As barras de aço não deverão apresentar excesso de ferrugem, manchas de óleo, argamassa aderente ou qualquer outra substância que impeça a perfeita aderência ao concreto. A armadura não poderá ficar em contato direto com a forma, e consequente exposição após a desforma, para isso deve-se obedecer as recomendações de cobrimento da NBR 6118. Confecção das formas dos vigas. O seu dimensionamento deverá ser feito de modo a evitar excessivas deformações provocados pelo adensamento do concreto. Deverão estar limpas e estanques, de modo a evitar eventuais fugas de pasta. E molhadas até a saturação, a fim de se evitar a absorção da água de amassamento do concreto.	8,58	M3	
1.3.2.5	ALVENARIA DE EMBASAMENTO EM TIJOLO CERÂMICO DE 06 FUROS (09X14X19CM), ESPESSURA DE 14CM, ASSENTADO COM ARGAMASSA TRAÇO 1:4 (CIMENTO E AREIA)	Alvenaria de furo 9x14x19cm assentada em 1 vez (largura de 14cm) sobre a fundação de pedra argamassada com argamassa de cimento e areia, traço de 1:4, até a altura, nivelada, do piso acabado.	6,03	M3	
1.3.2.6	IMPERMEABILIZAÇÃO DE SUPERFÍCIE COM EMULSÃO ASFÁLTICA, 2 DEMÃOS AF_06/2018	Deverá ser impermeabilizado com emulsão asfáltica todo o perímetro da fundação a ser construída, abrangendo nas laterais 3 fiadas do baldrame de tijolo, fechando em cima no respaldo da cinta	139,36	M2	
1.3.2.7	LASTRO DE CONCRETO MAGRO, APLICADO EM PISOS, LAJES SOBRE SOLO OU RADIER. AF_08/2017	O piso bruto deverá ser executado em piso cimentado, com espessura de 5cm, para receber regularização para os variados tipos de pisos existentes na obra.	18,72	M3	
1.3.3.0	SUPERESTRUTURA				
1.3.3.1	PILAR EM CONCRETO ARMADO FCK = 20 MPA, FABRICAÇÃO, MONTAGEM E DESMONTAGEM DE FORMA EM MADEIRA COMPENSADA RESINADA, INCLUSIVE ESCORAMENTO.	Confecção, lançamento e adensamento do concreto em pilares, com o traço determinado a partir da dosagem racional, a fim de se atingir resistência característica a compressão não inferior a 25 Mpa. Seu transporte deverá ser efetuado de maneira que não haja segregação de seus componentes. Não sendo permitida o lançamento a alturas superiores a 02 metros. Não sendo permitido o adensamento manual, devendo-se adotar precauções para evitar a vibração da	2,38	M3	
1.3.3.2	CINTA DE AMARRAÇÃO DE ALVENARIA MOLDADA IN LOCO EM CONCRETO. AF_03/2016	Execução de cinta de amarração superior em concreto armado moldado in loco, inclusive forma e desforma. Medindo 10x20cm.	35,70	M	
1.3.3.3	PILAR TRELIÇADO METÁLICO EM PERFIL LAMINADO, "U" 152 X 15,6 E CANTONEIRA DE ABAS IGUAIS, 1.1/4"X1/4", COM CONEXÕES SOLDADAS, CHAPA DE BASE, E=1/2", E ANCORAGEM PARAFUSADA. INCLUSO TRANSPORTE, IÇAMENTO E MONTAGEM	Pilar metálico treliçado com perfis laminados e/ou perfis de chapa dobrada, com execução de chapa de base parafusada, ligações soldadas.	1.501,44	KG	



 GOVERNO DO PIAUÍ www.pi.gov.br	MEMORIAL DESCRITIVO				 GOVERNO DO PIAUÍ AQUI TEM TRABALHO AQUI TEM FUTURO.
	GOVERNO DO ESTADO DO PIAUÍ				
	SECRETARIA DE ESTADO DA EDUCAÇÃO - SEDUC				
	UNIDADE DE GESTÃO DA REDE FÍSICA - UGERF				
OBRA:	CONSTRUÇÃO DE QUADRA POLIESPORTIVA COM VESTIÁRIO DO CEJA MARIA RODRIGUES DAS MERCEDES				
DATA:	JULHO DE 2023				ÁREA (REFORMA): -
LOCAL:	TERESINA-PI				ÁREA (CONSTRUÇÃO/ AMPLIAÇÃO): 1604,41 m²
ITEM	SERVIÇO	DESCRIÇÃO	QUANT.	UNID	
1.3.3.4	CONCRETAGEM DE PILARES, FCK = 25 MPA, COM USO DE BALDES - LANÇAMENTO, ADENSAMENTO E ACABAMENTO. AF_02/2022	Encamisamento com concreto dos pilares metálicos da quadra até altura especificada em projeto.	3,00	M3	
1.3.3.5	MONTAGEM E DESMONTAGEM DE FÔRMA DE PILARES RETANGULARES E ESTRUTURAS SIMILARES, PÉ-DIREITO SIMPLES, EM CHAPA DE MADEIRA COMPENSADA RESINADA, 8 UTILIZAÇÕES. AF_09/2020	Forma de madeira para encamisamento com concreto dos pilares metálicos da quadra até altura especificada em projeto.	36,00	M2	
1.3.3.6	VIGA EM CONCRETO ARMADO FCK = 20 MPA, FABRICAÇÃO, MONTAGEM E DESMONTAGEM DE FORMA EM MADEIRA COMPENSADA RESINADA, INCLUSIVE ESCORAMENTO.	Viga em concreto armado para travamento de cobogós.	3,20	M3	
1.3.4.0	PAREDES, DIVISÓRIAS E PAINÉIS				
1.3.4.1	ALVENARIA DE VEDAÇÃO DE BLOCOS CERÂMICOS FURADOS NA HORIZONTAL DE 9X14X19 CM (ESPESSURA 9 CM) E ARGAMASSA DE ASSENTAMENTO COM PREPARO EM BETONEIRA. AF_12/2021	As alvenarias de tijolos de 06 furos serão executadas com os mesmos ligeiramente molhados, em fiadas niveladas, alinhadas e aprumadas. Suas juntas terão espessura ideal de 15mm, admitindo-se no máximo 25mm. Execução de alvenaria em tijolo cerâmico de 06 furos em 1/2 vez (espessura de 09cm), para o levante das paredes de vedação.	152,27	M2	
1.3.4.2	ALVENARIA DE VEDAÇÃO COM ELEMENTO VAZADO DE CONCRETO (COBOGÓ) DE 7X40X40CM E ARGAMASSA DE ASSENTAMENTO COM PREPARO EM BETONEIRA	Alvenaria cobogós na cor cinza.	119,60	M2	
1.3.5.0	COBERTURA				
1.3.5.1	ESTRUTURA METÁLICA PARA COBERTURA COM TRELIÇAS EM PERFIL U 150 OU 200, TERÇAS EM PERFIL U ENRIJECIDO 150, COM CONTRAVENTAMENTO, PARA VÃOS 20,01 A 30,0M. INCLUSIVE PINTURA DE FUNDO (ZARCÃO) E 2 DEMÃOS DE ESMALTE SINTÉTICO FOSCO - FABRICAÇÃO E MONTAGEM	Vigas Treliçadas para suporte da trama metálica da cobertura. Estruturas tipo viga treliçada para vãos de cobertura e marquises.	516,42	M2	
1.3.5.2	TELHAMENTO COM TELHA DE AÇO/ALUMÍNIO E = 0,5 MM, COM ATÉ 2 ÁGUAS, INCLUSO IÇAMENTO. AF_07/2019	Execução de telhamento com telha metálica para cobertura das edificações.	516,42	M2	
1.3.5.3	CUMEEIRA PARA TELHA DE AÇO/ALUMÍNIO E = 0,5 MM	Peça (cumeeira) metálica para instalação no encontro convexo de duas águas de telhamento metálico.	30,20	M	
1.3.6.0	ESQUADRIAS				
1.3.6.1	ALAMBRADO PARA QUADRA POLIESPORTIVA, ESTRUTURADO POR TUBOS DE AÇO GALVANIZADO, (MONTANTES COM DIÂMETRO 2", TRAVESSAS E ESCORAS COM DIÂMETRO 1 ½") COM TELA DE ARAME GALVANIZADO, FIO 12 BWG E MALHA QUADRADA 5X5CM (EXCETO MURETA). AF_03/2021	Fornecimento e instalação de alambrado em tela metálica sobre mureta de alvenaria.	59,50	M2	
1.3.7.0	REVESTIMENTOS				
1.3.7.1	CHAPISCO APLICADO EM ALVENARIA (COM PRESENÇA DE VÃOS) E ESTRUTURAS DE CONCRETO DE FACHADA, COM COLHER DE PEDREIRO. ARGAMASSA TRAÇO 1:3 COM PREPARO EM BETONEIRA 400L. AF_10/2022	Este serviço consiste na aplicação de uma argamassa de cimento e areia grossa, no traço 1:3. Antes da aplicação, as superfícies destinadas a receber o chapisco de aderência serão limpas a vassoura e abundantemente molhadas. Devendo ser executado nas fachadas da edificação.	345,34	M2	





 GOVERNO DO PIAUÍ www.pi.gov.br	MEMORIAL DESCRITIVO				 GOVERNO DO PIAUÍ AQUI TEM TRABALHO. AQUI TEM FUTURO.
	GOVERNO DO ESTADO DO PIAUÍ				
	SECRETARIA DE ESTADO DA EDUCAÇÃO - SEDUC				
	UNIDADE DE GESTÃO DA REDE FÍSICA - UGERF				
OBRA:	CONSTRUÇÃO DE QUADRA POLIESPORTIVA COM VESTIÁRIO DO CEJA MARIA RODRIGUES DAS MERCEDES				
DATA:	JULHO DE 2023				ÁREA (REFORMA): -
LOCAL:	TERESINA-PI				ÁREA (CONSTRUÇÃO/ AMPLIAÇÃO): 1604,41 m²
ITEM	SERVIÇO	DESCRIÇÃO	QUANT.	UNID	
1.3.7.2	EMBOÇO OU MASSA ÚNICA EM ARGAMASSA TRAÇO 1:2:8, PREPARO MECÂNICO COM BETONEIRA 400 L, APLICADA MANUALMENTE EM PANOS DE FACHADA COM PRESENÇA DE VÃOS, ESPESSURA DE 25 MM. AF_08/2022	Este serviço consiste na aplicação de uma argamassa de cimento e areia fina no traço 1:2:8, sobre o chapisco de aderência, respeitando o intervalo mínimo de 24 horas. Sua espessura ideal será de 25mm, devendo ser: taliscado, atentando para o esquadro com a parede adjacente; sarrafeado com régua e desempenado e, após ter atingido o ponto de cura satisfatório, ser alisado com desempenadeira lisa, resultando em uma superfície lisa, alinhada, prumada e uniforme. O reboco servirá de base para a pintura e para recebimento de cerâmica. Devendo ser aplicado nas paredes externas.	345,34	M2	
1.3.7.3	REVESTIMENTO CERÂMICO ESMALTADO 10X10CM PARA PAREDE, APLICADO COM ARGAMASSA INDUSTRIALIZADA AC-II E REJUNTADO	Este serviço consiste no assentamento de cerâmicas 10cm x 10cm, classe “A”, sobre o emboço, respeitando o intervalo mínimo de 14 dias, com argamassa pré-fabricada AC-II ou AC-III. As juntas entre as cerâmica serão a nível e prumo, com espessura de 1,5mm, que serão preenchidas após 7 dias e após escovadas e umedecidas, com argamassa pré-fabricada para rejunte, na cor branca. Devendo ser aplicadas nos ambientes internos e circulações até uma altura de 1,60m, sendo que, até 1,50m na cor branca e 0,10m (ultima fiada) na cor verde, 60cm nas fachadas externas na cor verde folha e até o forro nas paredes indicadas no projeto arquitetônico, na cor branca.	51,92	M2	
1.3.8.0	PISOS				
1.3.8.1	PISO EM GRANILITE, MARMORITE OU GRANITINA EM AMBIENTES INTERNOS, COM ESPESSURA DE 8 MM, INCLUSO MISTURA EM BETONEIRA, COLOCAÇÃO DAS JUNTAS, APLICAÇÃO DO PISO, 4 POLIMENTOS COM POLITRIZ, ESTUCAMENTO, SELADOR E CERA. AF_06/2022	Piso composto por agregados rochosos de alta dureza, dimensionados granulometricamente, de forma a permitir a obtenção de argamassas compactas, sem espaços vazios em sua estrutura, capazes de constituir pisos de alta resistência a esforços mecânicos e de receber acabamento polido, com aspecto final UNIFORME, HOMOGÊNEO e BELO.	322,37	M2	
1.3.8.2	PISO CIMENTADO, TRAÇO 1:3 (CEMENTO E AREIA), ACABAMENTO RÚSTICO, ESPESSURA 2,0 CM, PREPARO MECÂNICO DA ARGAMASSA. AF_09/2020	Execução de revestimento com argamassa, com espessura de 2 cm para acabamento cimentado.	41,24	M2	
1.3.9.0	INSTALAÇÕES ELÉTRICAS				
1.3.9.1	INSTALAÇÕES ELÉTRICAS DA QUADRA POLIESPORTIVA COBERTA	VIDE MEMORIAL DESCRITIVO INSTALAÇÕES ELÉTRICAS (ANEXO I). Todas as instalações serão executadas com esmero e bom acabamento; os condutores, condutos e equipamentos cuidadosamente dispostos nas respectivas posições e firmemente ligados às estruturas de suporte e aos respectivos pertences, formando um conjunto mecânico e eletricamente satisfatório e de boa qualidade.	1,00	UN	
1.3.10.0	PINTURAS				
1.3.10.1	FUNDO SELADOR ACRÍLICO, APLICAÇÃO MANUAL EM PAREDE, UMA DEMÃO. AF_04/2023	Aplicação de tinta de fundo, sobre o reboco, respeitando o intervalo mínimo de 28 dias, para homogeneizar a porosidade do substrato. Deverá ser aplicada sobre superfície isenta de óleo, graxa, fungos, algas, bolor, eflorescências e materiais soltos. Deverá ser aplicado em todas as superfícies de paredes que receberão pintura (internas e externas).	293,42	M2	

 GOVERNO DO PIAUÍ www.pi.gov.br	MEMORIAL DESCRITIVO				 GOVERNO DO PIAUÍ AQUI TEM TRABALHO. AQUI TEM FUTURO.
	GOVERNO DO ESTADO DO PIAUÍ				
	SECRETARIA DE ESTADO DA EDUCAÇÃO - SEDUC				
	UNIDADE DE GESTÃO DA REDE FÍSICA - UGERF				
OBRA:	CONSTRUÇÃO DE QUADRA POLIESPORTIVA COM VESTIÁRIO DO CEJA MARIA RODRIGUES DAS MERCEDES				
DATA:	JULHO DE 2023				ÁREA (REFORMA): -
LOCAL:	TERESINA-PI				ÁREA (CONSTRUÇÃO/ AMPLIAÇÃO): 1604,41 m²
ITEM	SERVIÇO	DESCRIÇÃO	QUANT.	UNID	
1.3.10.2	PINTURA LÁTEX ACRÍLICA PREMIUM, APLICAÇÃO MANUAL EM PAREDES, DUAS DEMÃOS. AF_04/2023	Deverá ser aplicada nas paredes, em duas demãos, obedecendo as especificações do fabricante quanto ao intervalo de aplicação e aplicado sobre a massa corrida. Devendo obedecer as cores do projeto arquitetônico.	293,42	M2	
1.3.10.3	PINTURA COM TINTA ALQUÍDICA DE FUNDO (TIPO ZARCÃO) APLICADA A ROLO OU PINCEL SOBRE SUPERFÍCIES METÁLICAS (EXCETO PERFIL) EXECUTADO EM OBRA (POR DEMÃO). AF_01/2020	Zarcão aplicado em superfície metálica, em duas demãos, obedecendo as especificações do fabricante quanto ao intervalo de aplicação. Devendo ser aplicada nas esquadrias metálicas e gradis.	59,50	M2	
1.3.10.4	PINTURA COM TINTA ALQUÍDICA DE ACABAMENTO (ESMALTE SINTÉTICO BRILHANTE) APLICADA A ROLO OU PINCEL SOBRE SUPERFÍCIES METÁLICAS (EXCETO PERFIL) EXECUTADO EM OBRA (POR DEMÃO). AF_01/2020	Esmalte sintético fosco aplicado em superfície metálica, em duas demãos, obedecendo as especificações do fabricante quanto ao intervalo de aplicação e após a aplicação de fundo anticorrosivo (zarcão) em uma demão. Devendo ser aplicada nas esquadrias metálicas e gradis.	59,50	M2	
1.3.10.5	PINTURA DE DEMARCAÇÃO DE QUADRA POLIESPORTIVA COM TINTA EPÓXI, E = 5 CM, APLICAÇÃO MANUAL. AF_05/2021	Deverá ser aplicada no piso da quadra, em duas demãos, obedecendo as especificações do fabricante quanto ao intervalo de aplicação. Devendo obedecer as cores do projeto arquitetônico.	290,36	M	
1.3.10.6	PINTURA DE PISO COM TINTA EPÓXI, APLICAÇÃO MANUAL, 2 DEMÃOS, INCLUSO PRIMER EPÓXI. AF_05/2021	Deverá ser aplicada no piso da quadra, em duas demãos, obedecendo as especificações do fabricante quanto ao intervalo de aplicação. Devendo obedecer as cores do projeto arquitetônico.	322,37	M2	
1.3.11.0	SERVIÇOS COMPLEMENTARES				
1.3.11.1	CONJUNTO PARA BASQUETE COM ESTRUTURA METÁLICA COMPLETA FIXA, TABELA EM COMPENSADO NAVAL 1,80X1,20MC, ARO METÁLICO E REDE. PINTURA ESMALTE SINTÉTICA. MEDIDAS OFICIAIS FIBA	Kit de equipamentos para Basquete.	1,00	CJ	
1.3.11.2	CONJUNTO PARA FUTSAL COM TRAVES OFICIAIS EM TUBO DE AÇO GALVANIZADO 3" MEDINDO 3,00X2,00M E REQUADRO EM TUBO DE AÇO GALVANIZADO DE 1". INCLUSIVE REDE DE POLIETILENO 4MM E PINTURA EM PRIMER COM ESMALTE SINTÉTICO	Kit de equipamentos para Futsal.	1,00	CJ	
1.3.11.3	CONJUNTO PRA VÔLEI COM POSTES EM TUBO DE AÇO GALVANIZADO 3", H=2,55M, REDE DE NYLON 2MM MALHA 10X10CM, ANTENAS OFICIAIS EM FIBRA DE VIDRO E PINTURA EM TINTA ESMALTE SINTÉTICO	Kit de equipamentos para Vôlei.	1,00	CJ	
1.3.11.4	CARGA MANUAL DE ENTULHO EM CAMINHÃO BASCULANTE 6 M3	Carga manual de todo o entulho gerado das demolições, remoções, retiradas e restos de execução da obra.	26,97	M3	
1.3.11.5	TRANSPORTE COM CAMINHÃO BASCULANTE DE 6 M³, EM VIA URBANA PAVIMENTADA, DMT ATÉ 30 KM (UNIDADE: M3XKM). AF_07/2020	Transporte de todo o entulho gerado das demolições, remoções, retiradas e restos de execução da obra.	404,55	M3XKM	
1.3.11.6	LIMPEZA GERAL E FINAL DA OBRA	Limpeza de todos os ambientes e acessos da edificação. Remoção de manchas e salpicos de tinta e argamassa. Limpeza de todas as louças, vidros e metais.	505,00	M2	
1.4.0.0	SERVIÇOS DIVERSOS (EQUIP. URBANÍSTICOS, PAISAGISMO E PAVIMENTAÇÕES EXTERNAS)				
1.4.1.0	MOVIMENTO DE TERRA				
1.4.1.1	ESCAVAÇÃO MANUAL A CÉU ABERTO DE SOLO DE 1ª CATEGORIA COM PROFUNDIDADE MÁXIMA DE 1.50M	Escavação para estruturas do jardim	0,34	M3	

 GOVERNO DO PIAUÍ www.pi.gov.br	MEMORIAL DESCRITIVO				 GOVERNO DO PIAUÍ AQUI TEM TRABALHO. AQUI TEM FUTURO.
	GOVERNO DO ESTADO DO PIAUÍ				
	SECRETARIA DE ESTADO DA EDUCAÇÃO - SEDUC				
	UNIDADE DE GESTÃO DA REDE FÍSICA - UGERF				
OBRA:	CONSTRUÇÃO DE QUADRA POLIESPORTIVA COM VESTIÁRIO DO CEJA MARIA RODRIGUES DAS MERCEDES				
DATA:	JULHO DE 2023				ÁREA (REFORMA): -
LOCAL:	TERESINA-PI				ÁREA (CONSTRUÇÃO/ AMPLIAÇÃO): 1604,41 m²
ITEM	SERVIÇO	DESCRIÇÃO	QUANT.	UNID	
1.4.1.2	ESCAVAÇÃO MANUAL DE VALA PARA VIGA BALDRAME (INCLUINDO ESCAVAÇÃO PARA COLOCAÇÃO DE FÔRMAS). AF_06/2017	Escavação manual de viga baldrame para jardim	2,40	M3	
1.4.2.0	INFRAESTRUTURA				
1.4.2.1	VIGA BALDRAME EM CONCRETO ARMADO FCK = 20 MPA, FABRICAÇÃO, MONTAGEM E DESMONTAGEM DE FORMA EM MADEIRA COMPENSADA RESINADA, INCLUSIVE ESCORAMENTO.	Confecção, lançamento e adensamento do concreto em vigas, com o traço determinado a partir da dosagem racional, a fim de se atingir resistência característica a compressão não inferior a 25 Mpa. Seu transporte deverá ser efetuado de maneira que não haja segregação de seus componentes. Não sendo permitida o lançamento a alturas superiores a 02 metros. Não sendo permitido o adensamento manual, devendo-se adotar precauções para evitar a vibração da armadura, de modo a não formar vazios ao seu redor e dificultar a aderência com o concreto. Armadura das vigas. As barras de aço não deverão apresentar excesso de ferrugem, manchas de óleo, argamassa aderente ou qualquer outra substância que impeça a perfeita aderência ao concreto. A armadura não poderá ficar em contato direto com a forma, e consequente exposição após a desforma, para isso deve-se obedecer as recomendações de cobrimento da NBR 6118. Confecção das formas dos vigas. O seu dimensionamento deverá ser feito de modo a evitar excessivas deformações provocados pelo adensamento do concreto. Deverão estar limpas e estanques, de modo a evitar eventuais fugas de pasta. E molhadas até a saturação, a fim de se evitar a absorção da água de amassamento do concreto.	1,50	M3	
1.4.2.2	IMPERMEABILIZAÇÃO DE SUPERFÍCIE COM EMULSÃO ASFÁLTICA, 2 DEMÃOS AF_06/2018	Deverá ser impermeabilizado com emulsão asfáltica todo o perímetro da fundação a ser construída, abrangendo nas laterais 3 fiadas do baldrame de tijolo, fechando em cima no respaldo da cinta	10,40	M2	
1.4.3.0	SUPERESTRUTURA				
1.4.3.1	LAJE MACIÇA EM CONCRETO ARMADO FCK = 20 MPA, FABRICAÇÃO, MONTAGEM E DESMONTAGEM DE FORMA EM MADEIRA COMPENSADA RESINADA, INCLUSIVE ESCORAMENTO.	Laje maciça em concreto armado para tampa de banco.	0,03	M3	
1.4.4.0	PAREDES, DIVISÓRIAS E PAINÉIS				
1.4.4.1	ALVENARIA DE VEDAÇÃO DE BLOCOS CERÂMICOS FURADOS NA HORIZONTAL DE 9X14X19 CM (ESPESSURA 9 CM) E ARGAMASSA DE ASSENTAMENTO COM PREPARO EM BETONEIRA. AF_12/2021	As alvenarias de tijolos de 06 furos serão executadas com os mesmos ligeiramente molhados, em fiadas niveladas, alinhadas e aprumadas. Suas juntas terão espessura ideal de 15mm, admitindo-se no máximo 25mm. Execução de alvenaria em tijolo cerâmico de 06 furos em 1/2 vez (espessura de 09cm), para o levante das paredes de vedação.	31,21	M2	
1.4.5.0	REVESTIMENTOS				
1.4.5.1	CHAPISCO APLICADO EM ALVENARIA (COM PRESENÇA DE VÃOS) E ESTRUTURAS DE CONCRETO DE FACHADA, COM COLHER DE PEDREIRO. ARGAMASSA TRAÇO 1:3 COM PREPARO EM BETONEIRA 400L. AF_10/2022	Este serviço consiste na aplicação de uma argamassa de cimento e areia grossa, no traço 1:3. Antes da aplicação, as superfícies destinadas a receber o chapisco de aderência serão limpas a vassoura e abundantemente molhadas. Devendo ser executado nas fachadas da edificação.	35,28	M2	

 GOVERNO DO PIAUÍ www.pi.gov.br	MEMORIAL DESCRITIVO				 GOVERNO DO PIAUÍ AQUI TEM TRABALHO. AQUI TEM FUTURO.
	GOVERNO DO ESTADO DO PIAUÍ				
	SECRETARIA DE ESTADO DA EDUCAÇÃO - SEDUC				
	UNIDADE DE GESTÃO DA REDE FÍSICA - UGERF				
OBRA:	CONSTRUÇÃO DE QUADRA POLIESPORTIVA COM VESTIÁRIO DO CEJA MARIA RODRIGUES DAS MERCEDES				
DATA:	JULHO DE 2023				ÁREA (REFORMA): -
LOCAL:	TERESINA-PI				ÁREA (CONSTRUÇÃO/ AMPLIAÇÃO): 1604,41 m²
ITEM	SERVIÇO	DESCRIÇÃO	QUANT.	UNID	
1.4.5.2	EMBOÇO OU MASSA ÚNICA EM ARGAMASSA TRAÇO 1:2:8, PREPARO MECÂNICO COM BETONEIRA 400 L, APLICADA MANUALMENTE EM PANOS DE FACHADA COM PRESENÇA DE VÃOS, ESPESSURA DE 25 MM. AF_08/2022	Este serviço consiste na aplicação de uma argamassa de cimento e areia fina no traço 1:2:8, sobre o chapisco de aderência, respeitando o intervalo mínimo de 24 horas. Sua espessura ideal será de 25mm, devendo ser: taliscado, atentando para o esquadro com a parede adjacente; sarrafeado com régua e desempenado e, após ter atingido o ponto de cura satisfatório, ser alisado com desempenadeira lisa, resultando em uma superfície lisa, alinhada, prumada e uniforme. O reboco servirá de base para a pintura e para recebimento de cerâmica. Devendo ser aplicado nas paredes externas.	35,28	M2	
1.4.5.3	REVESTIMENTO CERÂMICO ESMALTADO 10X10CM PARA PAREDE, APLICADO COM ARGAMASSA INDUSTRIALIZADA AC-II E REJUNTADO	Este serviço consiste no assentamento de cerâmicas 10cm x 10cm, classe “A”, sobre o emboço, respeitando o intervalo mínimo de 14 dias, com argamassa pré-fabricada AC-II ou AC-III. As juntas entre as cerâmica serão a nível e prumo, com espessura de 1,5mm, que serão preenchidas após 7 dias e após escovadas e umedecidas, com argamassa pré-fabricada para rejunte, na cor branca. Devendo ser aplicadas nos ambientes internos e circulações até uma altura de 1,60m, sendo que, até 1,50m na cor branca e 0,10m (ultima fiada) na cor verde, 60cm nas fachadas externas na cor verde folha e até o forro nas paredes indicadas no projeto arquitetônico, na cor branca.	4,32	M2	
1.4.6.0	PISOS				
1.4.6.1	LASTRO DE CONCRETO MAGRO, APLICADO EM PISOS, LAJES SOBRE SOLO OU RADIER. AF_08/2017	Piso cerâmico, com resistência a abrasão do nível PEI-4 ou superior, tipo “A”, com base dita em pó-de-pedra, nas dimensões 40cm x 40cm, assentado com argamassa industrializada e rejuntado.	6,68	M3	
1.4.6.2	PISO CIMENTADO, TRAÇO 1:3 (CIMENTO E AREIA), ACABAMENTO RÚSTICO, ESPESSURA 2,0 CM, PREPARO MECÂNICO DA ARGAMASSA. AF_09/2020	Execução de revestimento com argamassa, com espessura de 2 cm para acabamento cimentado.	133,55	M2	
1.4.6.3	EXECUÇÃO DE PASSEIO (CALÇADA) OU PISO DE CONCRETO COM CONCRETO MOLDADO IN LOCO, FEITO EM OBRA, ACABAMENTO CONVENCIONAL, NÃO ARMADO. AF_08/2022	Execução de calçadas e passarelas em concreto moldado in loco, com espessura de 7,0cm.	11,57	M3	
1.4.6.4	EXECUÇÃO DE PASSEIO EM PISO INTERTRAVADO, COM BLOCO RETANGULAR COR NATURAL DE 20 X 10 CM, ESPESSURA 6 CM. AF_10/2022	Execução de piso intertravado com bloquetes prismáticos (retangulares) de concreto sobre colchão de areia	5,56	M2	
1.4.6.6	PISO PODOTÁTIL DIRECIONAL E/OU ALERTA, DE CONCRETO, NA COR NATURAL, P/DEFICIENTES VISUAIS, DIMENSÕES 40X40CM, APLICADO COM ARGAMASSA INDUSTRIALIZADA AC-II, REJUNTADO	Instalação de placas de piso podotátil para orientação dos deficientes visual.	0,50	M2	
1.4.6.7	LASTRO COM MATERIAL GRANULAR (PEDRA BRITADA N.2), APLICADO EM PISOS OU LAJES SOBRE SOLO, ESPESSURA DE *10 CM*. AF_08/2017	Fornecimento e execução do espalhamento e regularização manual de lastro de seixo permeável, conforme indicação do projeto arquitetônico.	1,27	M3	
1.4.6.8	PREPARO E SUBSTITUIÇÃO DE TERRA P/PLANTAÇÃO	Colocação e preparação de terra vegetal para os canteiros de grama e plantas	1,81	M3	
1.4.6.9	PLANTIO DE GRAMA BATATAIS EM PLACAS. AF_05/2018	Grama esmeralda em placas para os canteiros	18,10	M2	
1.4.7.0	SERVICOS COMPLEMENTARES				

 GOVERNO DO PIAUÍ www.pi.gov.br	MEMORIAL DESCRITIVO				 GOVERNO DO PIAUÍ AQUI TEM TRABALHO. AQUI TEM FUTURO.
	GOVERNO DO ESTADO DO PIAUÍ				
	SECRETARIA DE ESTADO DA EDUCAÇÃO - SEDUC				
	UNIDADE DE GESTÃO DA REDE FÍSICA - UGERF				
OBRA:	CONSTRUÇÃO DE QUADRA POLIESPORTIVA COM VESTIÁRIO DO CEJA MARIA RODRIGUES DAS MERCEDES				
DATA:	JULHO DE 2023				ÁREA (REFORMA): -
LOCAL:	TERESINA-PI				ÁREA (CONSTRUÇÃO/ AMPLIAÇÃO): 1604,41 m²
ITEM	SERVIÇO	DESCRIÇÃO	QUANT.	UNID	
1.4.7.1	CORRIMÃO SIMPLES, DIÂMETRO EXTERNO = 1 1/2" EM AÇO GALVANIZADO. AF_04/2019_PS	Execução de corrimão em tubo de aço galvanizado para acessibilidade em rampas e escadas da edificação.	54,09	M	
1.4.7.2	ATERRO MANUAL DE CAIXÃO DE EDIFICAÇÃO COM SOLO ARGILO-ARENOSO E COMPACTAÇÃO MECANIZADA	Plantio de árvores ornamentais nos canteiros definidos no projeto arquitetônico.	6,28	M3	
1.4.7.3	CARGA MANUAL DE ENTULHO EM CAMINHÃO BASCULANTE 6 M3	Carga manual de todo o entulho gerado das demolições, remoções, retiradas e restos de execução da obra.	2,20	M3	
1.4.7.4	TRANSPORTE COM CAMINHÃO BASCULANTE DE 6 M³, EM VIA URBANA PAVIMENTADA, DMT ATÉ 30 KM (UNIDADE: M3XKM). AF_07/2020	Transporte de todo o entulho gerado das demolições, remoções, retiradas e restos de execução da obra.	17,60	M3XKM	
1.4.7.5	LIMPEZA GERAL E FINAL DA OBRA	Limpeza de todos os ambientes e acessos da edificação. Remoção de manchas e salpicos de tinta e argamassa. Limpeza de todas as louças, vidros e metais.	154,00	M2	



**Eng.º Civil Responsável**

**Nome: ÁLECK ALVES DE SOUSA**

**CREA: 1921611022**

Teresina-PI, 10 de julho de 2023.

## MEMORIAL DESCRITIVO

### 1. INTRODUÇÃO

Este projeto trata da instalação elétrica de 01(uma) Quadra Padrão SEDUC com tipo de ligação trifásica em favor da Secretaria de Estado da Educação – SEDUC - PI.

LOTE	QUADRA SEDUC	CIDADE
1	CEJA PROF MARIA RODRIGUES DAS MERCEDES	TERESINA - PI

### 2. FINALIDADE:

O projeto tem por finalidade executar instalações elétricas numa quadra poliesportiva que será construída em conformidade com os padrões da SEDUC (Secretaria Estadual de Educação).

### 3. CONSIDERAÇÕES

Foram utilizados como critérios básicos para rede de distribuição os mesmos adotados pela concessionária de energia local e pela ABNT, de modo a garantir as mínimas condições de segurança técnica e econômica.

### 4. SUPORTE ENERGÉTICO

Extensão Secundária em 380/220V através das estruturas de baixa tensão em rede de Distribuição convencional (cabo de alumínio nu 3#4(4) -AWG-CA) de energia elétrica, conforme padrões adotados pela Equatorial Piauí (EQTL-PI).

### 5. REDE DE BAIXA TENSÃO

A rede de baixa tensão será trifásica em 380/220V, que sairá do secundário do transformador em cabo isolado de cobre com seção nominal de acordo com a potência dos transformadores, passando pelo medidor da Equatorial Piauí (EQTL-PI), até a carga do consumidor.

### 6. SUBESTAÇÃO



A subestação existente é do tipo aérea, montada em estruturas e transformadores de acordo com os padrões da Concessionária de Energia em tensão primária 13,8kV e secundária 380/220V.

## **7. PROTEÇÃO**

A proteção contra curto-circuito para cada subestação será feita através de chaves fusíveis com elo fusível, localizadas na estrutura. A proteção contra descargas atmosféricas será feita com pára-raios tipo válvula, instalados na estrutura do transformador. A proteção da BT contra curto-circuito ou sobrecarga, será garantida por disjuntor trifásico conforme potência de cada transformador, instalados na caixa de medição no próprio poste da subestação.

## **8. ATERRAMENTO**

Os aterramentos da subestação trifásica serão feitos através de uma malha de terra composta por 5 (hastes) hastes de terra coperweld, de bitola 19mm e comprimento 3.000mm, e por condutor de cobre nu, seção nominal de acordo com a potência nominal do transformador em kVA, com distâncias mínimas de três metros.

Serão conectadas malhas, os para-raios, a carcaça do transformador, o neutro da baixa tensão, através de um único condutor de cobre da mesma seção nominal da malha, já mencionada.

Para a malha de terra a resistência máxima não deverá ultrapassar a 10 Ohms para a subestações aéreas trifásicas, em qualquer época do ano.

## **9. MEDIÇÃO**

A medição será feita em baixa tensão, através de medidor de energia (Kwh), a 3 (três) elementos e 4(quatro) fios, instalados previamente pela Equatorial Piauí (EQTL-PI), conforme o caso.

## **10. FERRAGENS E CONECTORES**

As ferragens serão todas de ferro galvanizados do tipo conector de compressão tipo cunha encapados, conector a parafuso fendido, obedecendo aos padrões dessa concessionária.

## **11. CONSIDERAÇÕES FINAIS**

Todos os materiais a serem empregados na execução dos serviços deverão ser de primeira qualidade, obedecendo às especificações, sob pena de impugnação dos mesmos pela Fiscalização.

Deverão ser empregados, para melhor desenvolvimento dos serviços contratados e em conformidade com a realização dos mesmos, equipamentos e ferramental adequados. A Fiscalização poderá determinar a substituição dos equipamentos e ferramentas julgados deficientes, cabendo à Contratada providenciar a troca dos mesmos, sem prejuízo no prazo contratado.

A obra será entregue com o perfeito funcionamento da quadra Poliesportiva, sem instalações provisórias, livre de entulhos ou quaisquer outros elementos que possam impedir a utilização imediata da unidade, devendo a Contratada comunicar, por escrito, à Fiscalização, a conclusão dos serviços para que esta possa proceder a vistoria da obra com vistas à aceitação provisória. Todas as superfícies deverão estar impecavelmente limpas. A fim de que os trabalhos possam ser desenvolvidos com segurança e dentro da boa técnica, cumpre ao instalador o perfeito entendimento das condições atuais dos prédios e das respectivas especificações.

Em caso de dúvidas quanto à interpretação das especificações e dos desenhos será sempre consultada a Fiscalização, sendo desta o parecer definitivo. Todos os serviços a serem executados deverão obedecer à melhor técnica vigente, enquadrando-se rigorosamente dentro dos preceitos da NBR 5410 e suas respectivas atualizações, além das normas da concessionária.

As empresas deverão ter em seu quadro um engenheiro eletricista com acervo técnico de já ter executado redes de distribuição de energia em BT (Baixa Tensão) em (0,38/0,220kV) e montagens/Instalações eletromecânicas de



Secretária Estadual de Educação e Cultura do Estado do Piauí - SEDUC  
Unidade de Gestão da Rede Física - UGERF

equipamentos e materiais elétricos. As empresas deverão apresentar atestado de capacidade operacional de já terem executado serviços de mesmo porte.

**Teresina, 05 de Julho de 2023**

---

Eng.º Eletricista Responsável  
Nome: Kepler Neiva Pereira Pacheco Junior  
CREA: 1920294546