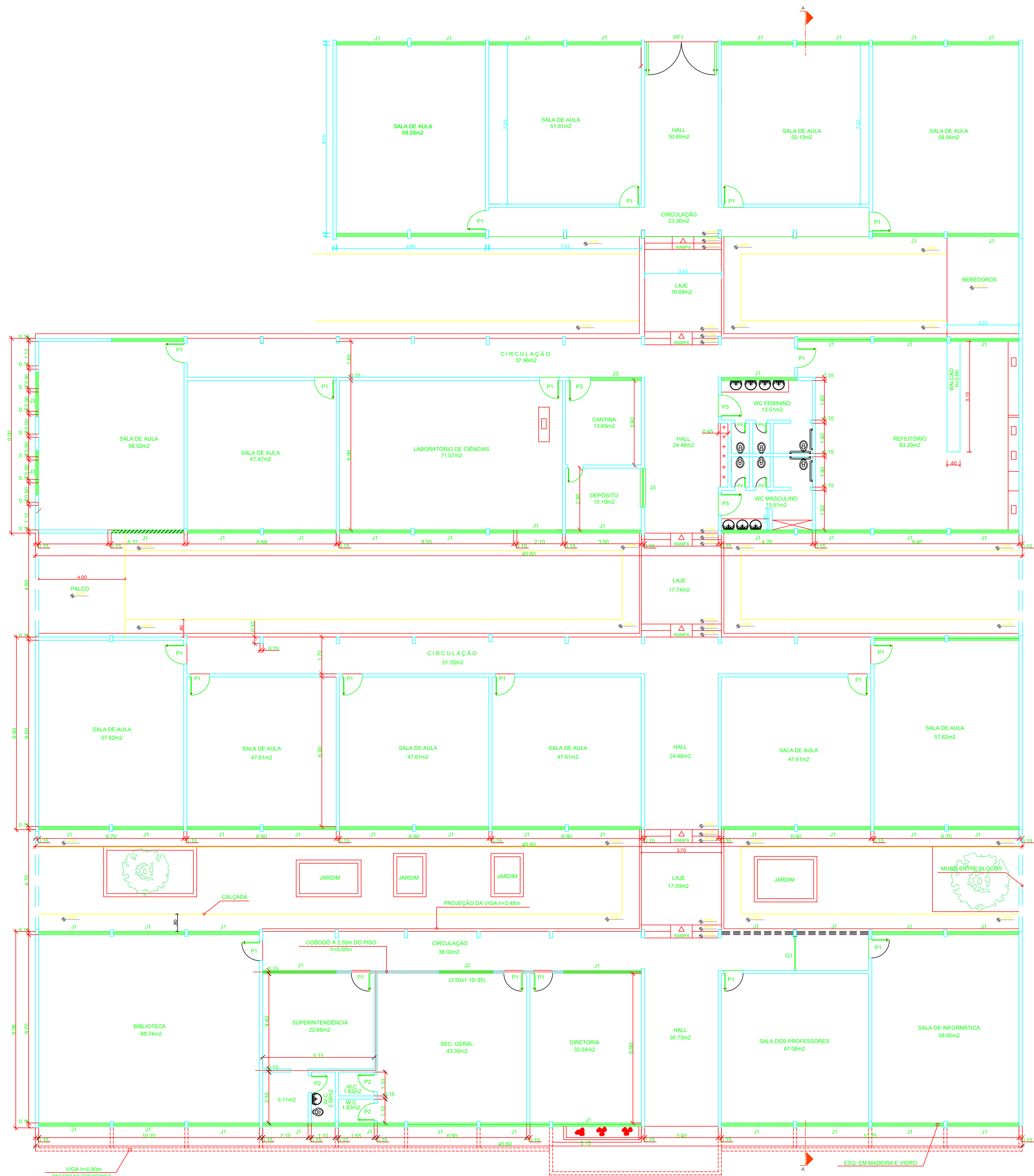



ÁREAS:  
PISO 1.493,92m<sup>2</sup>  
CONSTRUÇÃO 1.615,63m<sup>2</sup>  
COBERTURA 1.794,89m<sup>2</sup>

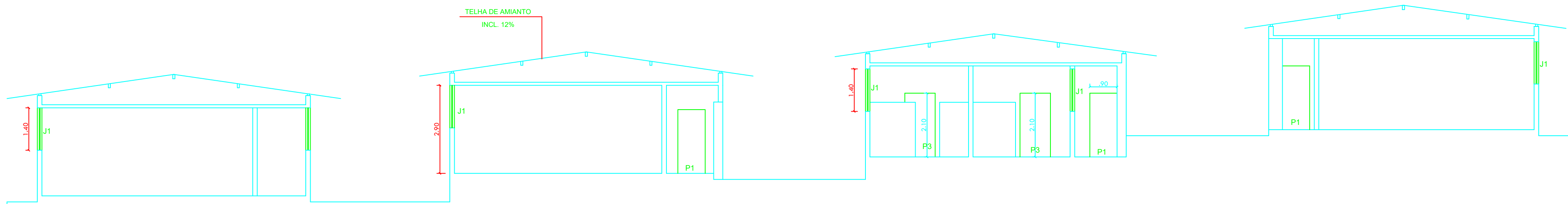
HISTÓRICO		
ALTERAÇÃO	REVISÃO	DATA
1.		
2.		
3.		
4.		
5.		

ARQUITETA:	ENGENHEIRO RESPONSÁVEL:	PROPRIETÁRIO:
SAMARA VELOSO ARQUITETA E URBANISTA CAU Nº AB8499-4		

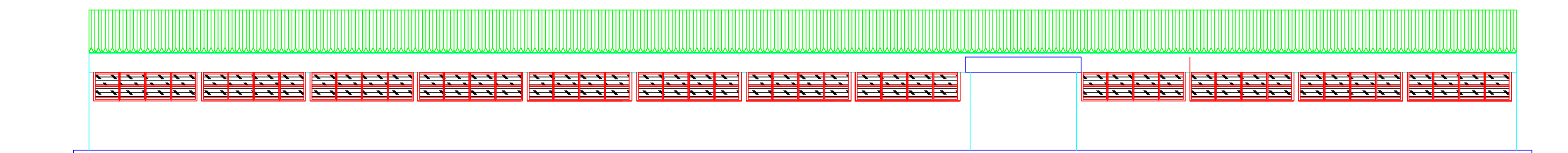
<b>GOVERNO DO ESTADO DO PIAUÍ</b>	
SEDUC - SECRETARIA DE ESTADO DA EDUCAÇÃO U.E. POLIVALENTE	
DEPARTAMENTO: GERÊNCIA DE ARQUITETURA E ENGENHARIA	DESENHO: <b>ARQ</b>
TÍTULO DO PROJETO: PROJ. ARQ. DE REFORMA PARA A U.E. POLIVALENTE EM AMARANTE - PI	FRANCHA: <b>01/13</b>
ENDEREÇO DO SERVIÇO: AVENIDA DIRCEU MENDES ARCOVERDE, 205. CENTRO.	ESCALA: INDICADA
TÍTULO DO DESENHO: PLANTA DE SITUAÇÃO E LOCAÇÃO ATUAL	
MUNICÍPIO: AMARANTE	ZONA: URBANA
ARQUITETO(A): SAMARA VELOSO	FASE: PROJETO BÁSICO
	DATA: MARÇO/2018
	REVISÃO:



03 | PLANTA BAIXA EXISTENTE  
ESCALA: 1 | 100



04 | CORTE AA  
ESCALA: 1 | 100



05 | FACHADA PRINCIPAL  
ESCALA: 1 | 100

LEGENDA:

PORTAS:	JANELAS
PF1 3.40 x 2.90	J1 3.35x1.40/1.60
PF2 0.80 x 1.20	J2 2.40x1.10/1.00
P1 0.90 x 2.10	J3 1.50x1.20/0.95
P2 0.80 x 2.10	
P3 1.00 x 2.10	
P4 0.50 x 1.80	
P5 0.70 x 2.10	

OBS:

FRENTE PINTADO NA COR VERDE ESCURO  
PINTURA ENTRE BLOCOS NA COR VERDE CLARO  
PILARES EM CONCRETO APARENTE  
AS ESQUADRIAS SÃO DE MADEIRA E VIDRO (JANELAS DE CORRER)  
OS DEGRAUS COM ESPELHO e=18cm, PISO 30cm  
AS PAREDES SÃO EM TIJOLO APARENTE  
AZULEJO NOS WC'S h=1.65m  
TODO FORRADO h=3.00m CHAPISCADO

ÁREAS:	
PISO	1,493,92m <sup>2</sup>
CONSTRUÇÃO	1,615,83m <sup>2</sup>
COBERTURA	1,794,89m <sup>2</sup>

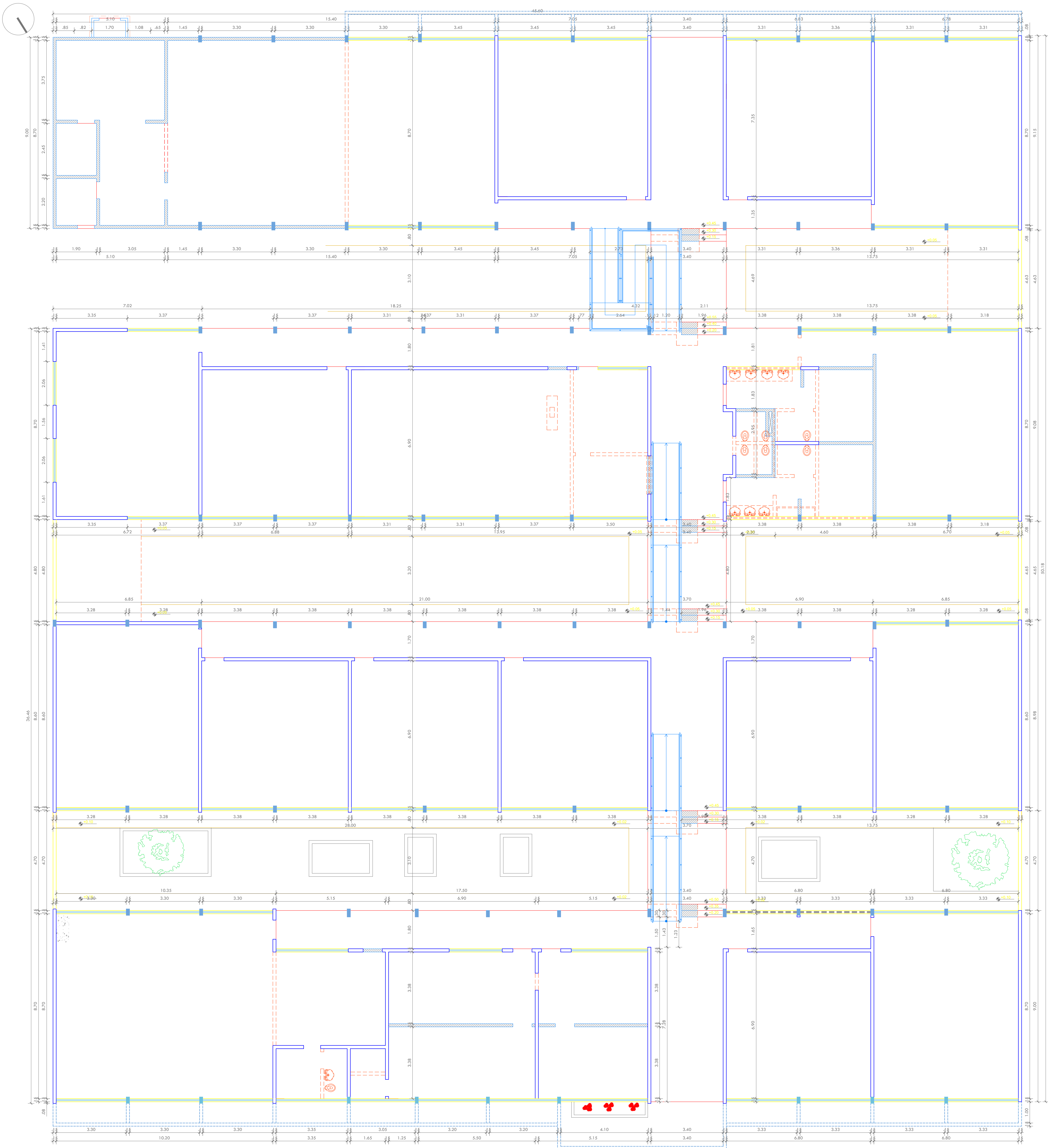
HISTÓRICO		
ALTERAÇÃO	REVISÃO	DATA
1.		
2.		
3.		
4.		
5.		
ARQUITETA:	ENGENHEIRO RESPONSÁVEL:	PROPRIETÁRIO:
SAMARA VELOSO ARQUITETA E URBANISTA CAU Nº AB64999-4		

GOVERNO DO ESTADO DO PIAUÍ		
SEDUC - SECRETARIA DE ESTADO DA EDUCAÇÃO U.E. POLIVALENTE		
DEPARTAMENTO: GERÊNCIA DE ARQUITETURA E ENGENHARIA	DESENHO: ARQ	
TÍTULO DO PROJETO: PROJ. ARQ. DE REFORMA PARA A U.E. POLIVALENTE EM AMARANTE - PI	PRANCHA: 02/13	
ENDEREÇO DO SERVIÇO: AVENIDA DIRCEU MENDES ARCOVERDE, 205, CENTRO.	ESCALA: INDICADA	
TÍTULO DO DESENHO: PLANTA BAIXA, CORTE E FACHADA - EXISTENTE		
MUNICÍPIO: AMARANTE	ZONA: URBANA	
ARQUITETA: SAMARA VELOSO	FASE: PROJETO BÁSICO	DATA: MARÇO/2018
		REVISÃO:



<h1>GOVERNO DO ESTADO DO PIAUÍ</h1>			
<h2>SEDUC - SECRETARIA DE ESTADO DA EDUCAÇÃO</h2>			
<h3>U.E. POLIVALENTE</h3>			
DEPARTAMENTO: GERÊNCIA DE ARQUITETURA E ENGENHARIA		DESENHO:	
TÍTULO DO PROJETO: PROJ. ARQ. DE REFORMA PARA A U.E. POLIVALENTE EM AMARANTE - PI		ARQ	
ENÉRGICO DO SERVIÇO: AVISORIA, DIRECU MENDES ARCOVERDE, 205. CENTRO.		PRANCHAS:	
TÍTULO DO DESENHO: PLANTA DE COBERTURA - EXISTENTE		03/13	
MUNICÍPIO: AMARANTE		ZONA: URBANA	
ARQUITETOS: SAMARA VELOSO		ESCALA: INDICADA	
FASE: PROJETO BÁSICO		DATA: MARÇO/2018	
		REVISÃO:	





06 | PLANTA BAIXA DE DEMOLIÇÃO E CONSTRUÇÃO  
ESCALA 1:75

FACHADA  
PRINCIPAL

LEGENDA ALVENARIA:

- PARDE A DEMOLIR
- PARDE A CONSERVAR
- PARDE A CONSTRUIR

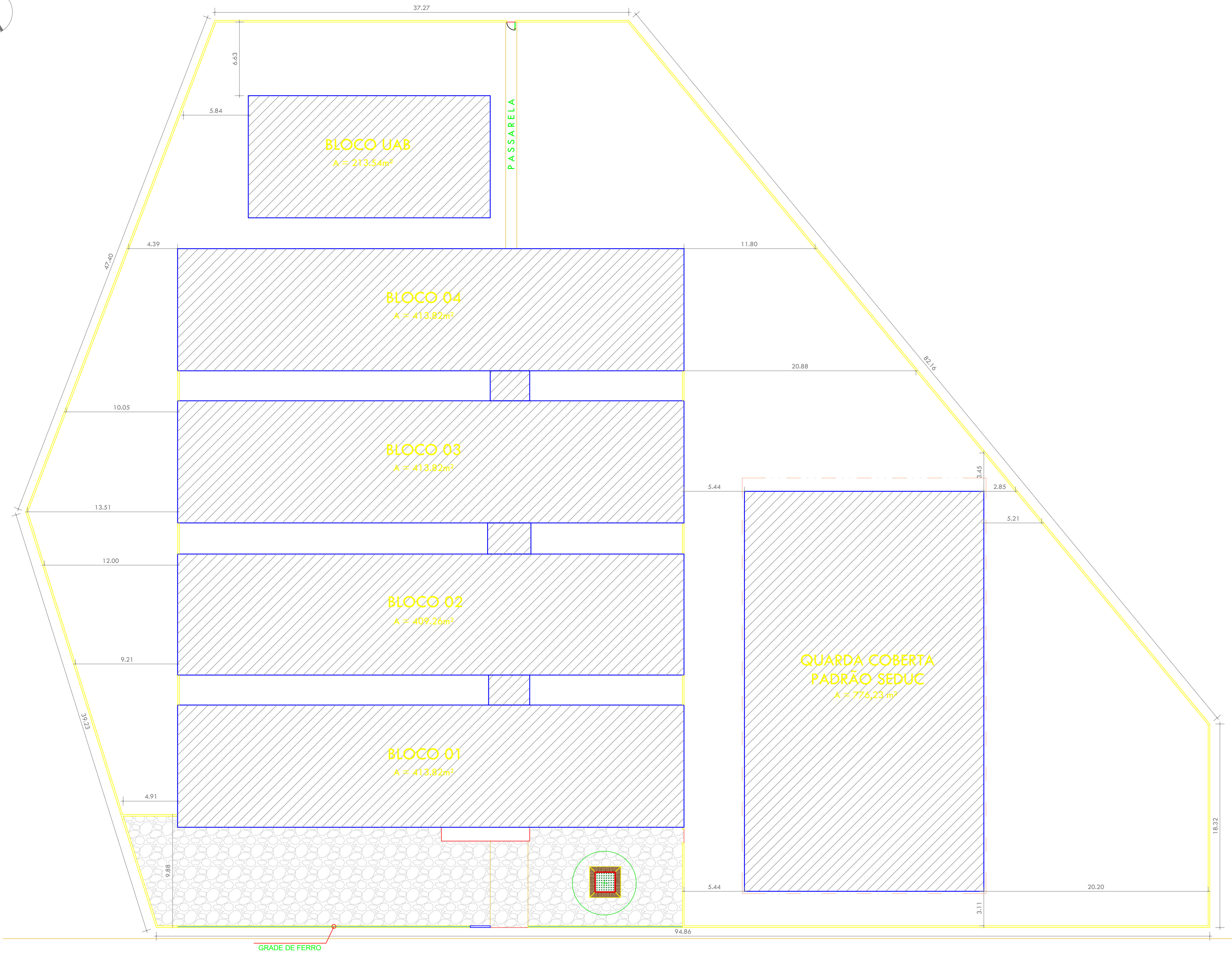

OBSERVAÇÃO:

- AS CAIXAS DAS PORTAS INTERNAS SERÃO COM 3cm DEVENDO ACRESCENTAR 6cm P/ AS ABERTURAS. EX: PORTA DE 80cm, PRECISA-SE DE 86cm.
- NO LABORATÓRIO DE CIÊNCIAS E INFORMÁTICA AS BANCADAS EM GRANITO POLIDO COM VERDE UBATUBA E CUBAS DE SOBREPOR EM AÇO INOX (50x40x40 cm)
- AS ESQUADRIAS DE MADEIRA E VIDRO QUE CONTEM VENEZIANAS DEVEM SER VEDADAS COM TAMPO DE MADEIRA DE BOA QUALIDADE PELO LADO INTERNO DAS SALAS E COM ACABAMENTO EM PINTURA ESMALTE STANDARD - SECAGEM RÁPIDA PARA MADEIRA NA COR VERDE FOLHA 1823, REF. VERRAS.

HISTÓRICO		
ALTERAÇÃO	REVISÃO	DATA
1.		
2.		
3.		
4.		
5.		
ARQUITETA:	ENGENHEIRO RESPONSÁVEL:	PROPRIETÁRIO:
SAMARA VELOSO ARQUITETA E URBANISTA CAU Nº AB8499-4		

GOVERNO DO ESTADO DO PIAUÍ			
SEDUC - SECRETARIA DE ESTADO DA EDUCAÇÃO			
U.E. POLIVALENTE			
DEPARTAMENTO:	EXERCÍCIO DE ARQUITETURA E ENGENHARIA	DESENHO:	ARQ
TÍTULO DO PROJETO:	PROJ. ARQ. DE REFORMA PARA A U.E. POLIVALENTE EM AMARANTE - PI	FRANQUIA:	04/13
ENDEREÇO DO SERVIÇO:	AVENIDA DIRCEU MENDES ARCOVERDE, 205, CENTRO.	ESCALA:	INDICADA
TÍTULO DO DESENHO:	PLANTA DE DEMOLIÇÃO E CONSTRUÇÃO	REVISÃO:	
MUNICÍPIO:	AMARANTE	ZONA:	URBANA
ARQUITETA:	SAMARA VELOSO	FASE:	PROJETO BÁSICO
DATA:	MARÇO/2018		





Av. DIRCEU MENDES ARCOVERDE

07 | PLANTA DE SITUAÇÃO - PROPOSTA

ESCALA: 1/200

QUADRO DE ÁREAS			
ÁREA DO TERRENO	6.429,76 m²	ÁREA DE PISO AMPLIADA	1.46,43 m²
ÁREA DE CONSTRUÇÃO EXISTENTE	1.615,83 m²	ÁREA DE CONSTRUÇÃO TOTAL	2.032,34 m²
ÁREA DE PISO EXISTENTE	1.493,92 m²	ÁREA DE PISO TOTAL	1.640,35 m²
ÁREA DE COBERTURA EXISTENTE	1.794,89 m²	ÁREA DE COBERTURA TOTAL	1.906,90 m²

HISTÓRICO		
ALTERAÇÃO	REVISÃO	DATA
1.		
2.		
3.		
4.		
5.		
ARQUITETA:  SAMARA VELOSO ARQUITETA E URBANISTA CAU Nº AB8499-4	ENGENHEIRO RESPONSÁVEL:	PROPRIETÁRIO:

<b>GOVERNO DO ESTADO DO PIAUÍ</b>		
<b>SEDUC - SECRETARIA DE ESTADO DA EDUCAÇÃO</b>		
<b>U.E. POLIVALENTE</b>		
DEPARTAMENTO: GERÊNCIA DE ARQUITETURA E ENGENHARIA	DESENHO:	<b>ARQ</b>
TÍTULO DO PROJETO: PROJ. ARQ. DE REFORMA PARA A U.E. POLIVALENTE EM AMARANTE - PI	FRANQUIA:	<b>05/13</b>
ENDEREÇO DO SERVIÇO: AVENIDA DIRCEU MENDES ARCOVERDE, 205, CENTRO.	ESCALA:	INDICADA
TÍTULO DO DESENHO: PLANTA DE SITUAÇÃO E LOCAÇÃO	DATA:	REVISÃO:
MUNICÍPIO: AMARANTE	FASE: PROJETO BÁSICO	DATA: MARÇO/2018
ARQUITETO(A): SAMARA VELOSO		



08 | PLANTA BAIXA EXISTENTE  
ESCALA: 1:100

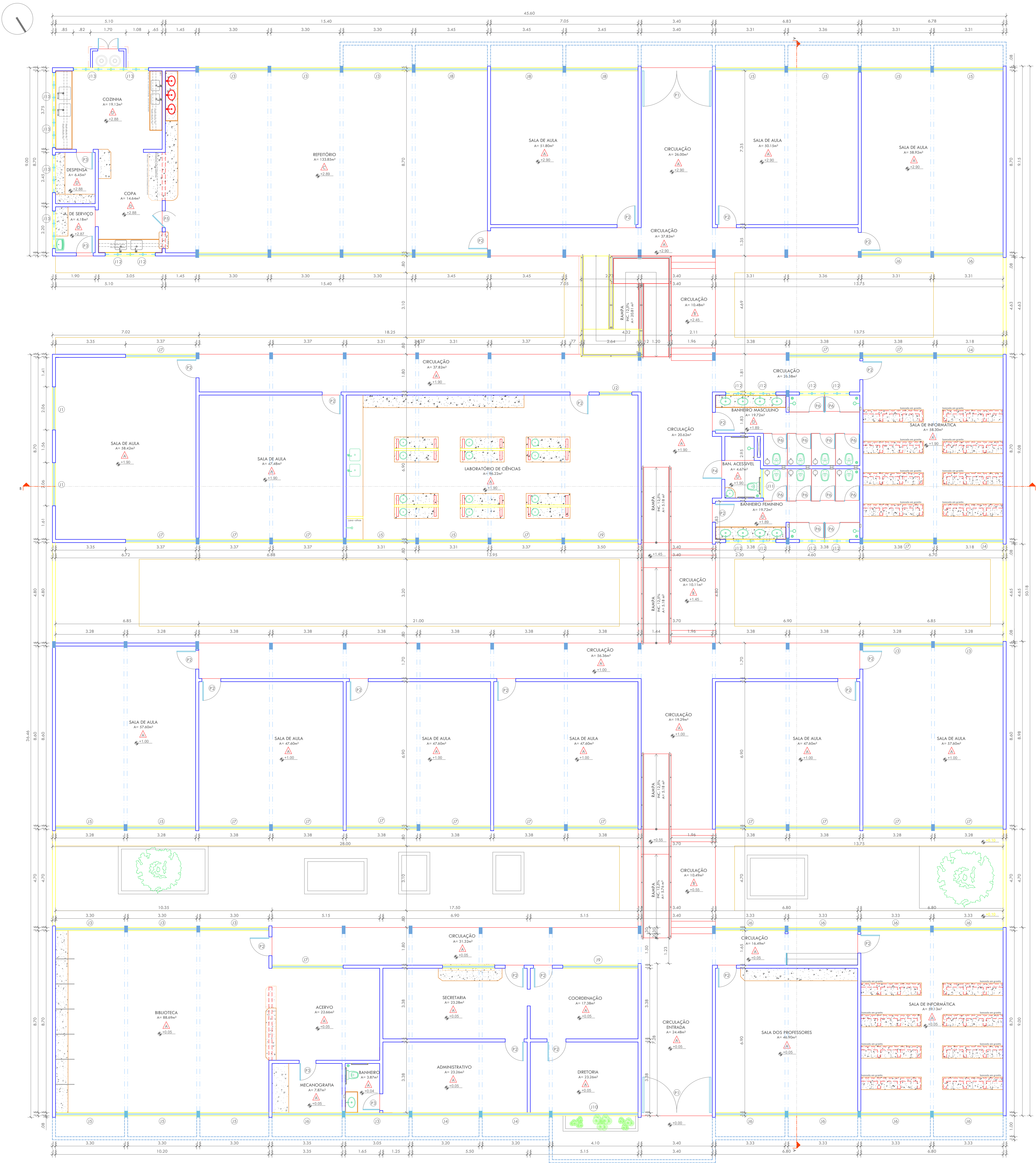
QUADRO DE ÁREAS			
ÁREA DO TERRENO	6.429,76 m²	ÁREA DE PISO AMPLIADA	1.46,43 m²
ÁREA DE CONSTRUÇÃO EXISTENTE	1.615,83 m²	ÁREA DE CONSTRUÇÃO TOTAL	2.032,24 m²
ÁREA DE PISO EXISTENTE	1.493,92 m²	ÁREA DE PISO TOTAL	1.640,35 m²
ÁREA DE COBERTURA EXISTENTE	1.794,89 m²	ÁREA DE COBERTURA TOTAL	1.906,90 m²

HISTÓRICO		
ALTERAÇÃO	REVISÃO	DATA
1.		
2.		
3.		
4.		
5.		

ARQUITETA:	ENGENHEIRO RESPONSÁVEL:	PROPRIETÁRIO:
SAMARA VELOSO ARQUITETA E URBANISTA CAU Nº AB6499-4		

<b>GOVERNO DO ESTADO DO PIAUÍ</b>			
<b>SEDUC - SECRETARIA DE ESTADO DA EDUCAÇÃO</b>			
<b>U.E. POLIVALENTE</b>			
DEPARTAMENTO:	GERÊNCIA DE ARQUITETURA E ENGENHARIA	DESENHO:	ARQ
TÍTULO DO PROJETO:	PROJ. ARQ. DE REFORMA PARA A U.E. POLIVALENTE EM AMARANTE - PI	FRANCHA:	06/13
ENDEREÇO DO SERVIÇO:	AVENIDA DIRCEU MENDES ARCOVERDE, 205, CENTRO,	ESCALA:	INDICADA
TÍTULO DO DESENHO:	PLANTA DE COBERTURA PROPOSTA	REVISÃO:	
MUNICÍPIO:	AMARANTE	ZONA:	URBANA
ARQUITETO(A):	SAMARA VELOSO	FASE:	PROJETO BÁSICO
		DATA:	MARÇO/2018





09 | PLANTA BAIXA  
ESCALA: 1/75

FACHADA  
PRINCIPAL

ESQUADRIAS						
PORTAS						
Nº	DIMENSÕES (Largura x Altura x Altura do Post)	ÁREA (m²)	TIPO	DESCRIÇÃO DA ESQUADRIA	QUANT. (unid.)	ÁREA TOTAL (m²)
01	2,00 x 2,30 x 0,00	5,00	ABRIR (Acion. Soleno)	PORTÃO METÁLICO TUBULAR DE SEÇÃO RETANGULAR, PINTADO EM TINTA ESMALTE, COR VERDE FOLHA - Nº 2418, REF. VERBRAS.	02	10,00
02	0,70 x 2,10 x 0,00	1,47	ABRIR	PORTA EM CHAPA METÁLICA DUPLA, PINTADA EM TINTA ESMALTE, COR VERDE FOLHA - Nº 2418, REF. VERBRAS.	23	33,81
03	0,80 x 2,10 x 0,00	1,68	ABRIR	PORTA EM CHAPA METÁLICA DUPLA, PINTADA EM TINTA ESMALTE, COR VERDE FOLHA - Nº 2418, REF. VERBRAS.	04	6,72
04	0,90 x 2,10 x 0,00	1,89	ABRIR	PORTA EM CHAPA METÁLICA DUPLA, PINTADA EM TINTA ESMALTE, COR VERDE FOLHA - Nº 2418, REF. VERBRAS.	01	1,89
05	0,80 x 2,10 x 0,00	1,68	VAI E VEM	PORTA EM CHAPA METÁLICA DUPLA, PINTADA EM TINTA ESMALTE, COR VERDE FOLHA - Nº 2418, REF. VERBRAS.	01	1,68
06	0,70 x 1,55 x 0,20	1,09	ABRIR	PORTA EM ALUMÍNIO ANODIZADO FRISADO, COR NATURAL.	12	13,02
07	1,00 x 1,80 x 0,00	1,80	ABRIR	PORTÃO METÁLICO TUBULAR DE SEÇÃO RETANGULAR, PINTADO EM TINTA ESMALTE, COR VERDE FOLHA - Nº 2418, REF. VERBRAS.	01	1,80
TOTAL					44	68,92

JANELAS						
Nº	DIMENSÕES (Largura x Altura x Altura do Post)	ÁREA (m²)	TIPO	DESCRIÇÃO DA ESQUADRIA	QUANT. (unid.)	ÁREA TOTAL (m²)
01	2,08 x 1,40 x 1,00	2,88	GLIOTINA	JANELA A SER REFORMADA DE MADEIRA E VIDRO TRANSLUCIDO, PINTADO EM TINTA ESMALTE NA COR VERDE FOLHA - Nº 2418, REF. VERBRAS.	02	5,77
02	1,55 x 1,00 x 1,60	1,55	ABRIR	JANELA EM METALON, PINTADO EM TINTA ESMALTE NA COR VERDE FOLHA - Nº 2418, REF. VERBRAS.	01	1,55
03	3,30 x 1,40 x 1,60	4,62	GLIOTINA	JANELA A SER REFORMADA DE MADEIRA E VIDRO TRANSLUCIDO, PINTADO EM TINTA ESMALTE NA COR VERDE FOLHA - Nº 2418, REF. VERBRAS.	12	55,44
04	3,20 x 1,40 x 1,60	4,48	GLIOTINA		04	17,92
05	3,35 x 1,40 x 1,60	4,62	GLIOTINA		11	50,82
06	3,35 x 1,40 x 1,60	4,69	GLIOTINA		11	51,59
07	3,40 x 1,40 x 1,60	4,76	GLIOTINA		19	90,44
08	3,45 x 1,40 x 1,60	4,83	GLIOTINA		03	14,49
09	3,50 x 1,40 x 1,60	4,90	GLIOTINA		02	9,80
10	4,10 x 1,40 x 1,60	5,74	GLIOTINA	JANELA EM METALON COM VIDRO TRANSLUCIDO, PINTADO EM TINTA ESMALTE NA COR VERDE FOLHA - Nº 2418, REF. VERBRAS.	01	5,74
11	1,40 x 0,60 x 0,60	0,84	CORRER	JANELA EM METALON COM VIDRO TRANSLUCIDO, PINTADO EM TINTA ESMALTE NA COR VERDE FOLHA - Nº 2418, REF. VERBRAS.	01	0,84
12	1,20 x 0,60 x 0,60	0,72	CORRER	JANELA EM METALON COM VIDRO TRANSLUCIDO, PINTADO EM TINTA ESMALTE NA COR VERDE FOLHA - Nº 2418, REF. VERBRAS.	10	7,20
13	1,80 x 0,60 x 0,60	1,08	CORRER	JANELA EM METALON COM VIDRO TRANSLUCIDO, PINTADO EM TINTA ESMALTE NA COR VERDE FOLHA - Nº 2418, REF. VERBRAS.	06	6,48
TOTAL					83	318,08

TABELA DE ACABAMENTO INTERNO				
AMBIENTE	PISO	RODAPE	PAREDE	FORRO
A	PISO INDUSTRIAL MOLDADO EM LOCO, COM DIMENSÕES DE 100x100 cm, COR CINZA.	SEM RODAPÉ	TINTA ACRÍLICA - VERDE SEM-BRILHO COR BRANCO NÍVEI - 005 REF. VERBRAS OU EQUIVALENTE	LAJE
B			CERÂMICA 10x10 cm, NA COR BRANCO, ATÉ A ALTURA DE 1,50m E LIMA FIBRA DE CERÂMICA, 10x10cm, NA COR VERDE, COM REJUNTE CINZA MÉDIO, ATÉ A ALTURA DE 1,60m. PINTURA EM TINTA ACRÍLICA COR BRANCO NÍVEI - 200, SEM-BRILHO, REF. VERBRAS OU EQUIV.	LAJE IMPERMEABILIZADA
C			CERÂMICA 10x10 cm, NA COR BRANCO, COM REJUNTE CINZA MÉDIO, ATÉ A ALTURA DE 1,60m.	FORRO GESSO COMUM
D	PISO CERÂMICO 40x40 cm, NA COR BRANCO E REJUNTE NA COR CINZA MÉDIO.			

OBSERVAÇÃO:

- AS CAIXAS DAS PORTAS INTERNAS SERÃO COM 3cm DEVIDO ACRESCENTAR com P/ AS ABERTURAS.
- EX.: PORTA DE 80cm, PRECISA-SE DE 80cm.
- NO LABORATÓRIO DE CIÊNCIAS E INFORMÁTICA AS BANCADAS EM GRANITO POLIDO COR VERDE UBATUBA E CUBAS DE SOBREFOR EM AÇO INOX (50x40x40 cm)
- AS ESQUADRIAS DE MADEIRA E VIDRO QUE CONTEM VENEZIANAS DEVEM SER VENEZIANAS COM TAMPO DE MADEIRA DE BOA QUALIDADE PELO LADO INTERNO DAS SALAS E COM ACABAMENTO EM PINTURA ESMALTE STANDARD - SECAGEM RÁPIDA PARA MADEIRA NA COR VERDE FOLHA 1823, REF. VERBRAS.

HISTÓRICO		
ALTERAÇÃO	REVISÃO	DATA
1.		
2.		
3.		
4.		
5.		

ARQUITETA:	ENGENHEIRO RESPONSÁVEL:	PROPRIETÁRIO:
SAVANA VELOSO ARQUITETA E URBANISTA CAU Nº AS6499-4		

GOVERNO DO ESTADO DO PIAUÍ

SEDUC - SECRETARIA DE ESTADO DA EDUCAÇÃO

U.E. POLIVALENTE

DEPARTAMENTO:

COORDENADORIA DE ARQUITETURA E ENGENHARIA

TÍTULO DO PROJETO:

PROJ. ARQ. DE REFORMA PARA A U.E. POLIVALENTE EM AMARANTE - PI

ENDEREÇO DO SERVIÇO:

AVENIDA DIRCEU MENDES ARCOVERDE, 205, CENTRO.

TÍTULO DO DESENHO:

PLANTA BAIXA PROPOSTA

MUNICÍPIO:

AMARANTE

ZONA:

URBANA

ESCALA:

INDICADA

ARQUITETO(A):

SAVANA VELOSO

FASE:

PROJETO BÁSICO

DATA:

MARÇO/2018

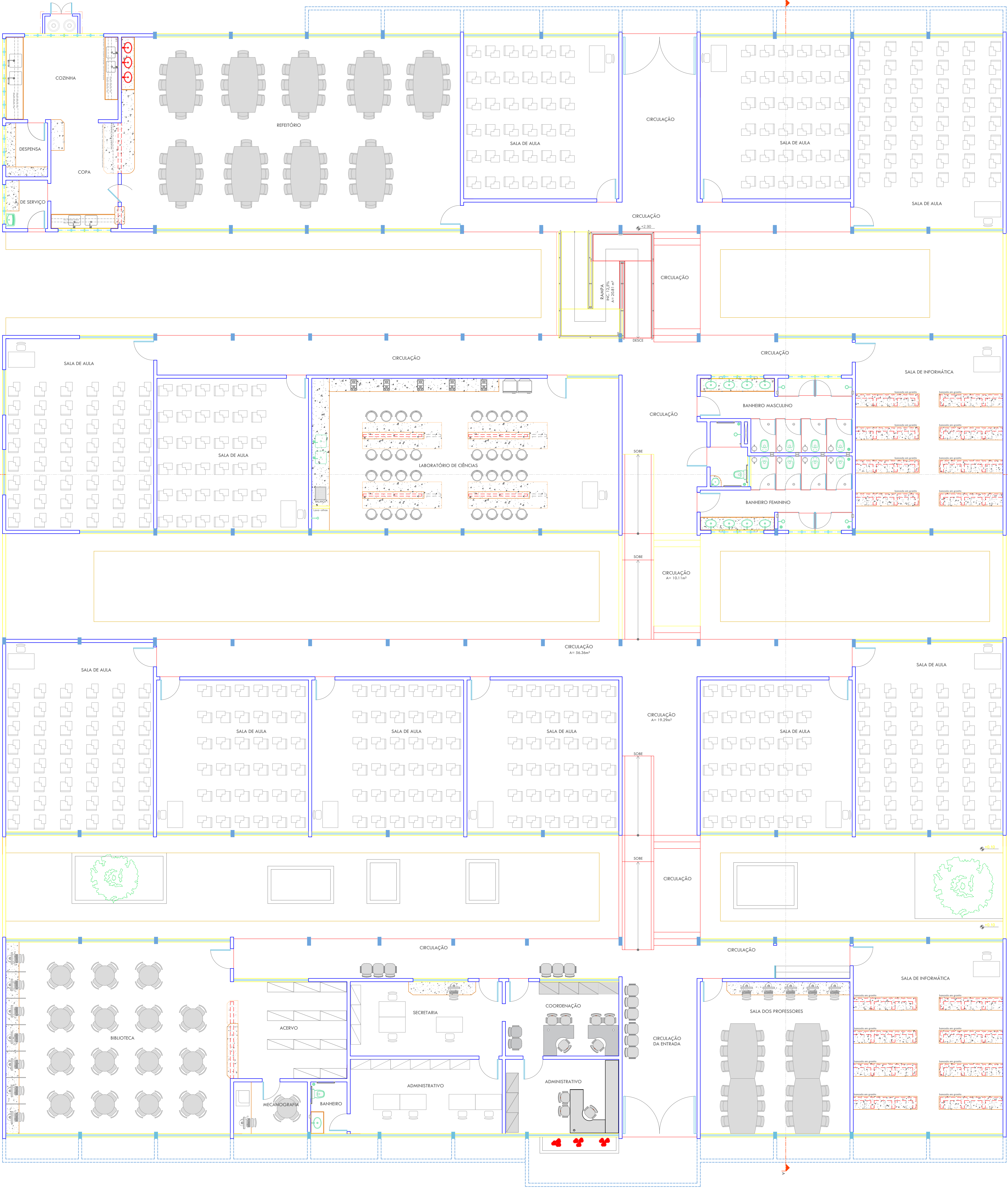

REVISÃO:

DESENHO:

ARQ

07/13



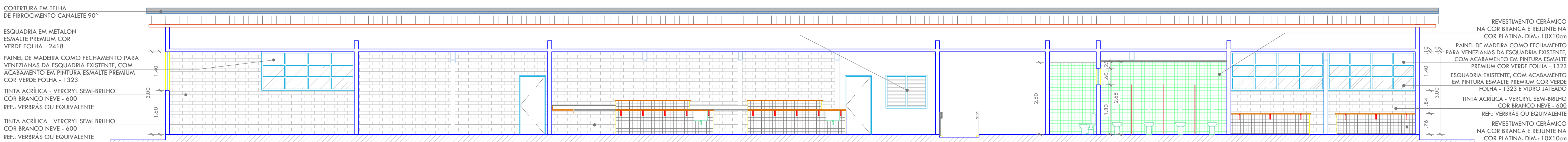


10 | PLANTA BAIXA  
ESCALA: 1/175

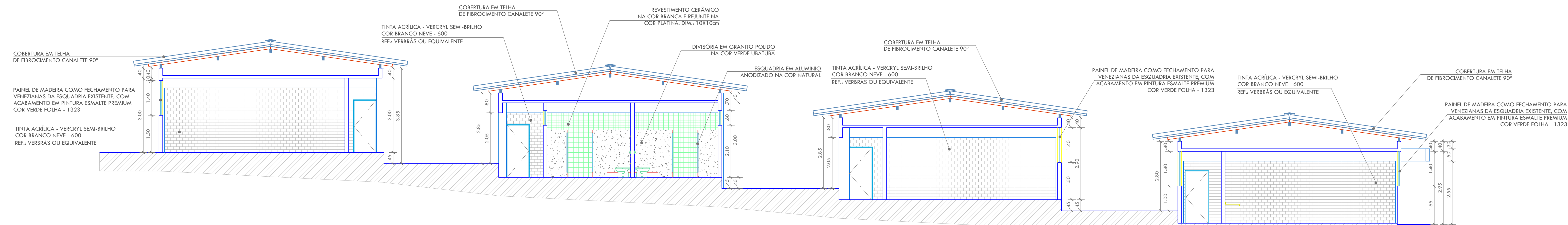
HISTÓRICO		
ALTERAÇÃO	REVISÃO	DATA
1.		
2.		
3.		
4.		
5.		
ARQUITETA:	ENGENHEIRO RESPONSÁVEL:	PROPRIETÁRIO:
SAMARA VELLOSO ARQUITETA E URBANISTA CAU Nº A56499-4		

GOVERNO DO ESTADO DO PIAUÍ			
SEDUC - SECRETARIA DE ESTADO DA EDUCAÇÃO			
U.E. POLIVALENTE			
DEPARTAMENTO:	GERÊNCIA DE ARQUITETURA E ENGENHARIA	DESENHO:	ARQ
TÍTULO DO PROJETO:	PROJ. ARQ. DE REFORMA PARA A U.E. POLIVALENTE EM AMARANTE - PI	FRANCO:	08/13
ENDEREÇO DO SERVIÇO:	AVENIDA DIRCEU MENDES ARCOVERDE, 205, CENTRO.		
TÍTULO DO DESENHO:	PLANTA DE LAYOUT - PROPOSTA		
MUNICÍPIO:	AMARANTE	ZONA:	URBANA
ARQUITETO(A):	SAMARA VELLOSO	FASE:	PROJETO BÁSICO
		DATA:	MARÇO/2018
		REVISÃO:	

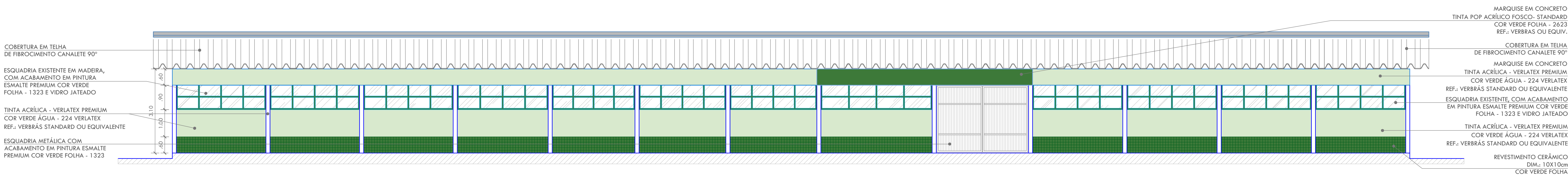




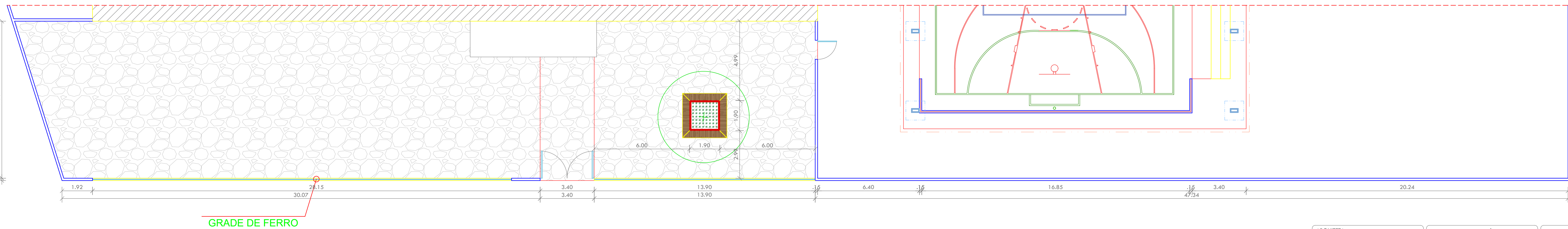
11 PLANTA BAIXA  
ESCALA: 1/175



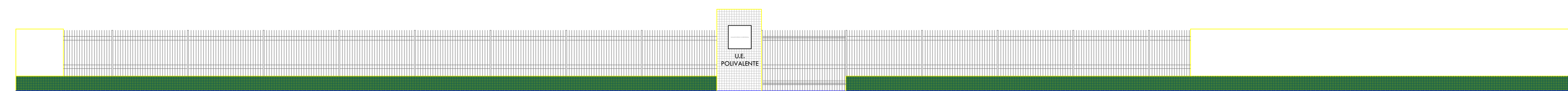
12 PLANTA BAIXA  
ESCALA: 1/175



13 PLANTA BAIXA  
ESCALA: 1/175



14 PLANTA BAIXA - ENTRADA PRINCIPAL  
ESCALA: 1/125



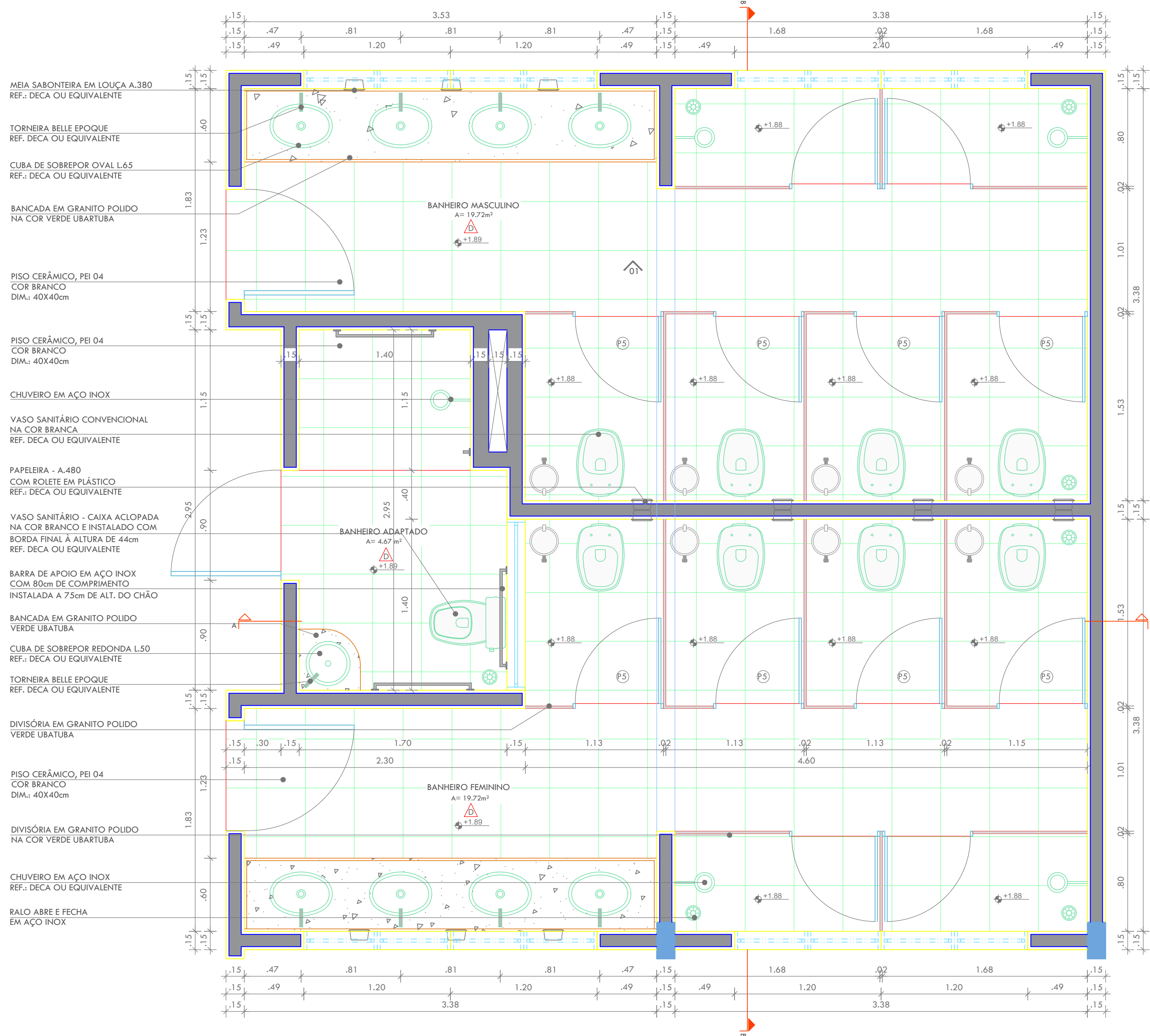
15 NOME DO DESENHO  
ESCALA: 1/100

ARQUITETA:	ENGENHEIRO RESPONSÁVEL:	PROPRIETÁRIO:
SAMARA VELOSO ARQUITETA E URBANISTA CAU Nº: A86499-4		

GOVERNO DO ESTADO DO PIAUÍ	
SEDUC - SECRETARIA DE ESTADO DA EDUCAÇÃO	
U.E. POLIVALENTE	

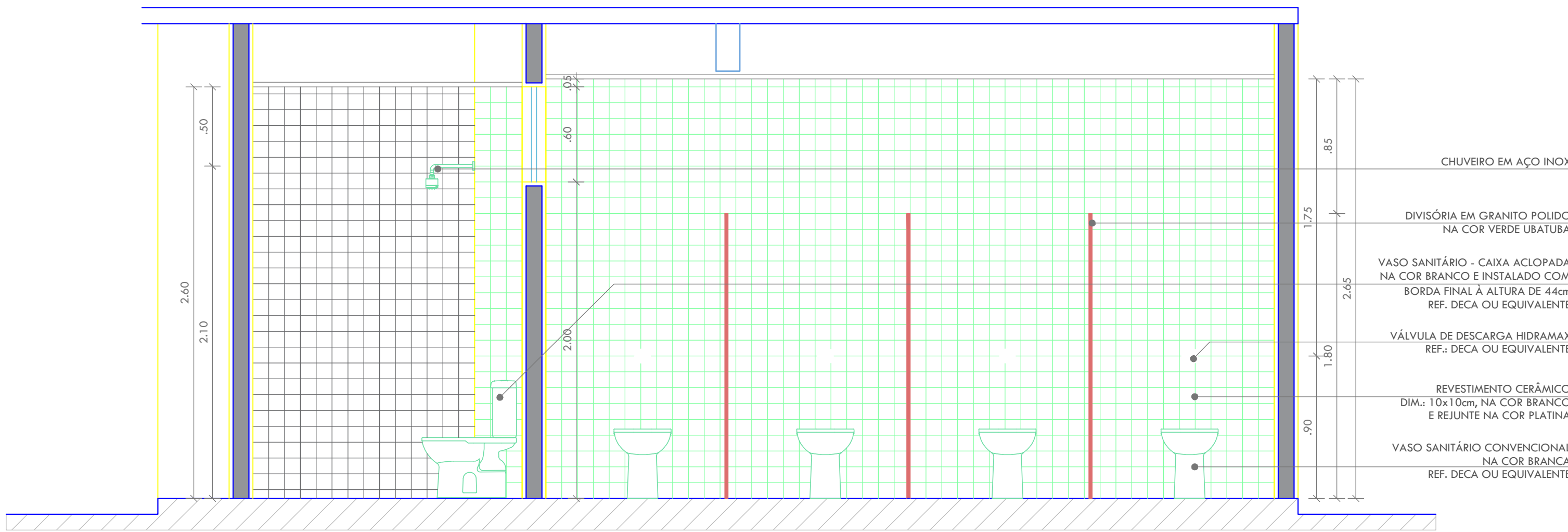
DEPARTAMENTO:	GERÊNCIA DE ARQUITETURA E ENGENHARIA	DESENHO:
TÍTULO DO PROJETO:	PROJ. ARQ. DE REFORMA PARA A U.E. POLIVALENTE EM AMARANTE - PI	ARQ
ENDEREÇO DO SERVIÇO:	AVENIDA DIRCEU MENDES ARCOVERDE, 205, CENTRO.	FRANCHA:
TÍTULO DO DESENHO:	CORTES E FACHADAS	09/13
MUNICÍPIO:	AMARANTE	ZONA:
ARQUITETO(A):	SAMARA VELOSO	FASE:
	PROJETO BÁSICO	DATA:
		MARÇO/2018
		REVISÃO:





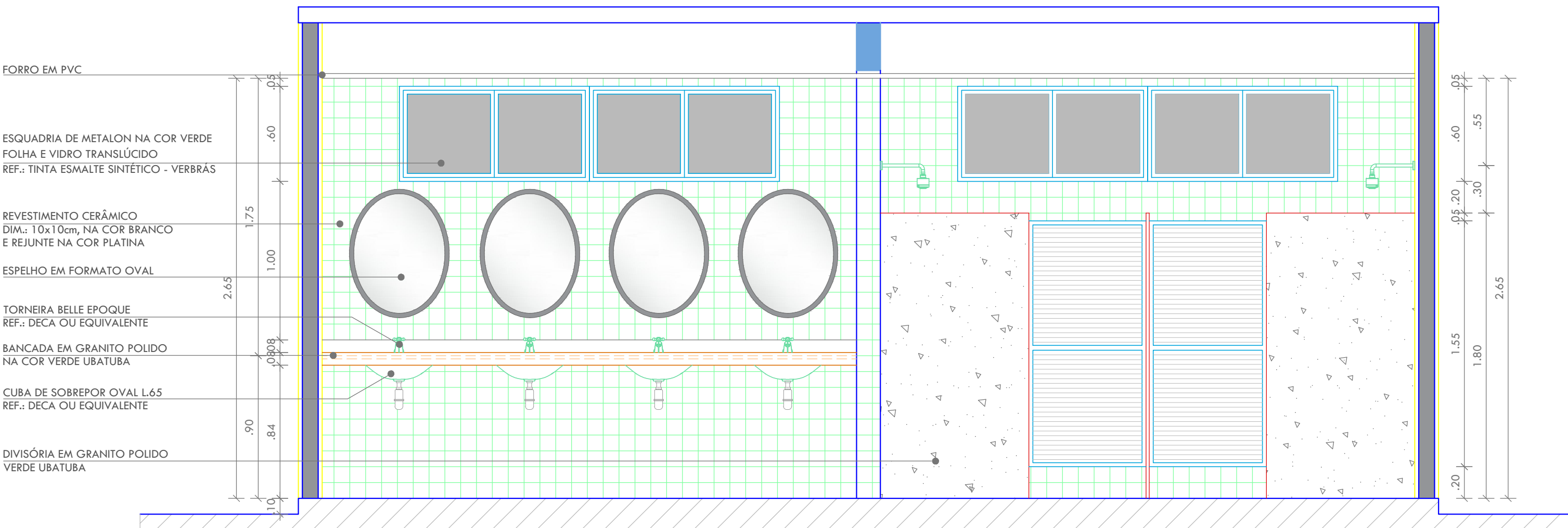
16 | PLANTA BAIXA - BANHEIROS

ESCALA: 1/25



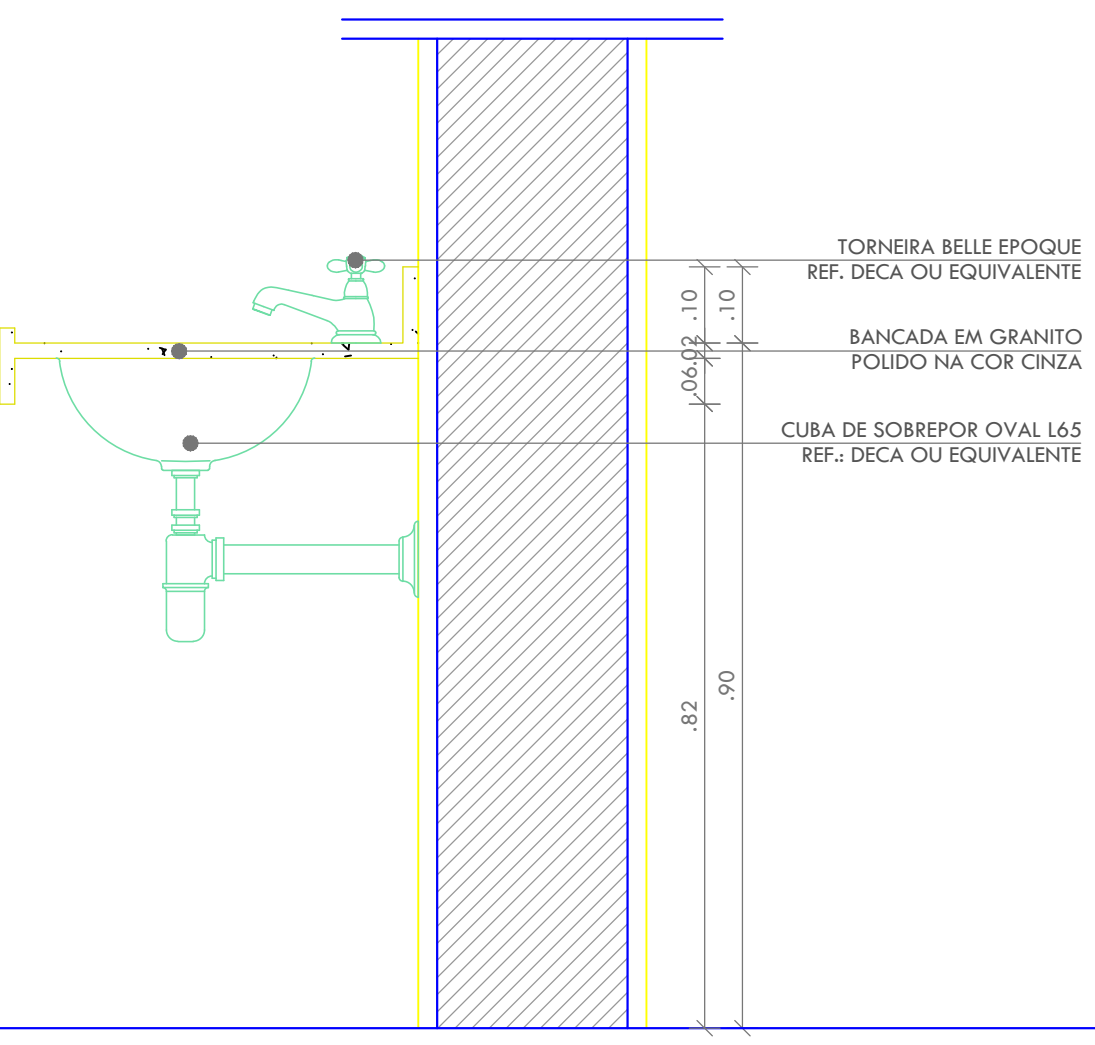
17 | CORTA AA

ESCALA: 1/25



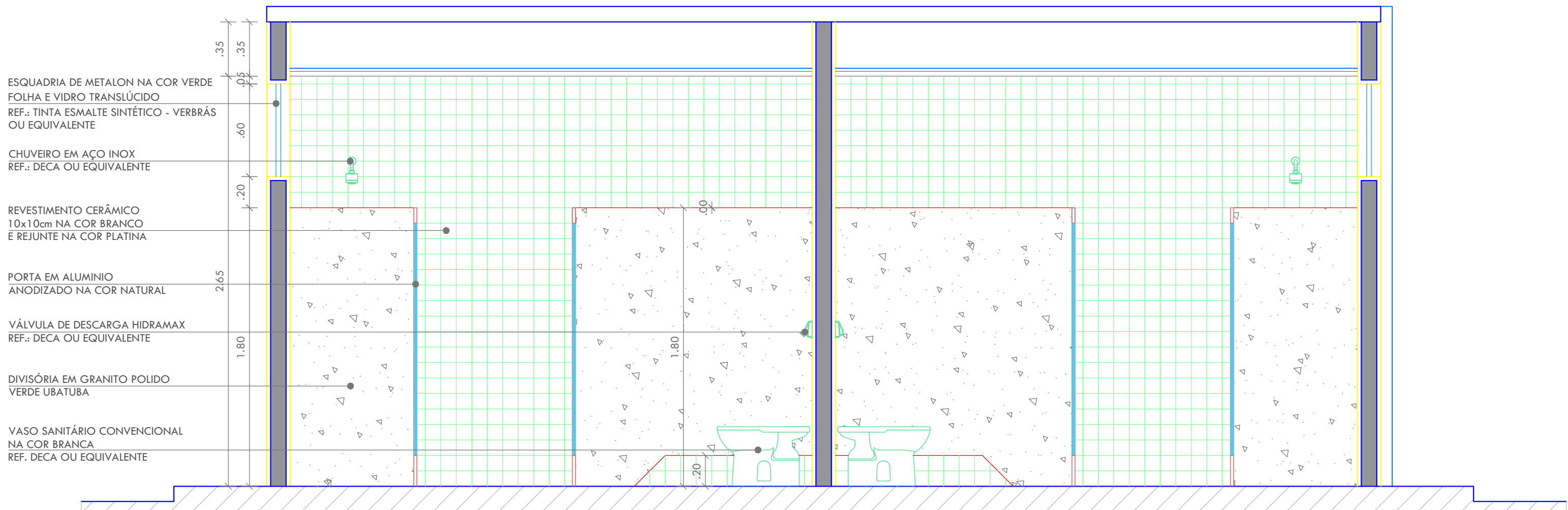
19 | VISTA 01

ESCALA: 1/25



20 | BANCADA LAVATÓRIOS

ESCALA: 1/10



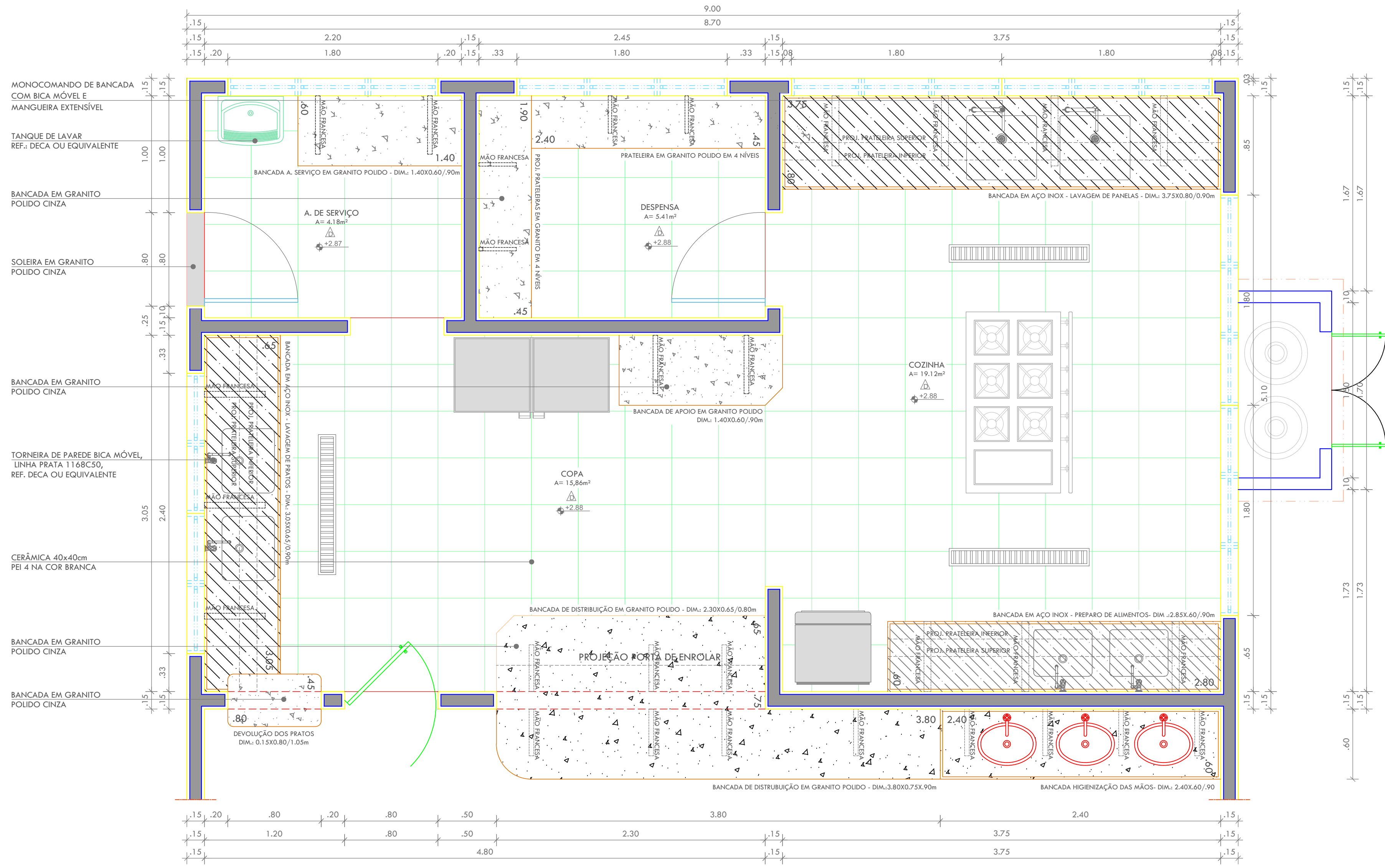
18 | CORTA BB

ESCALA: 1/25

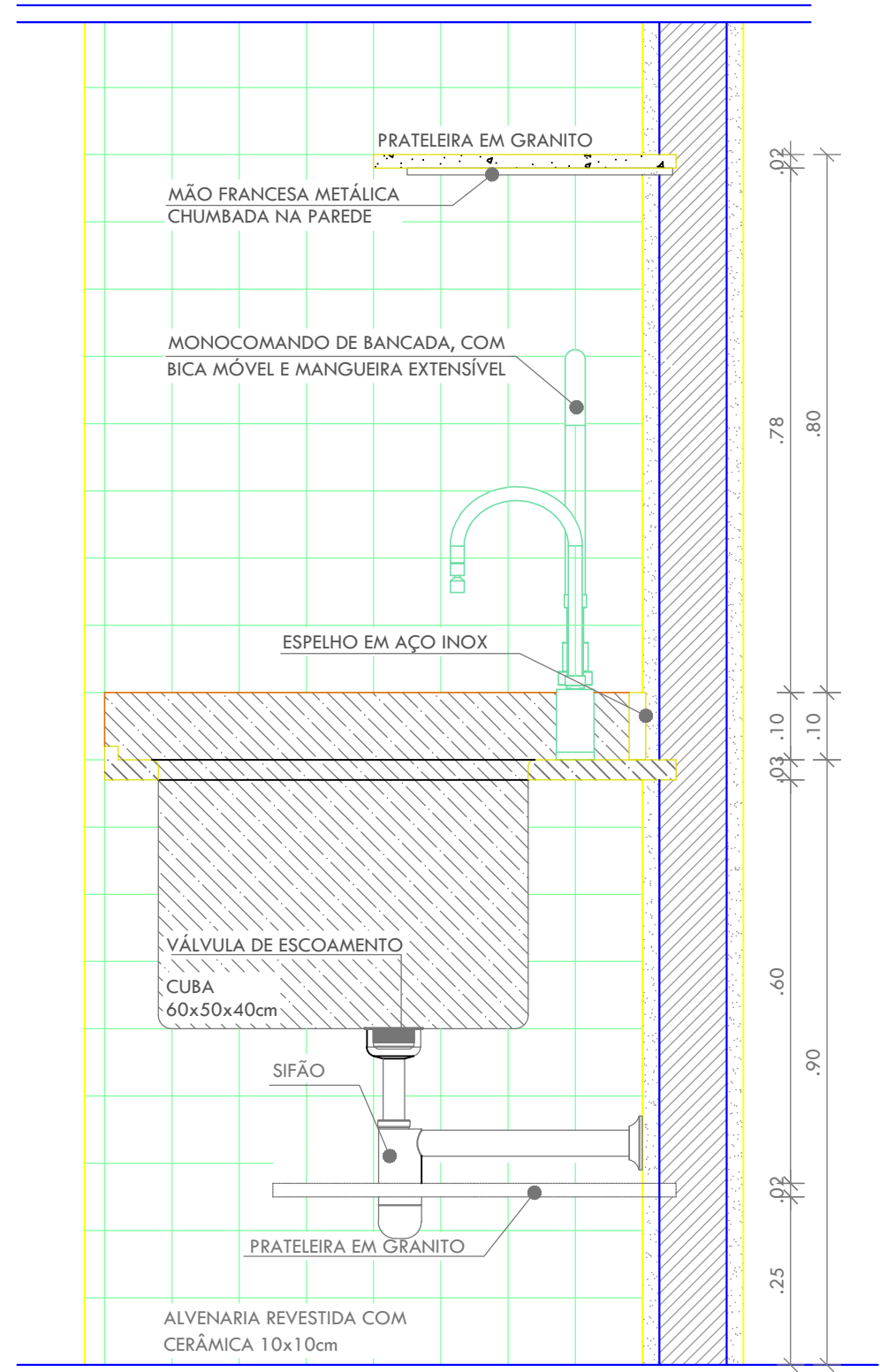
HISTÓRICO		
ALTERAÇÃO	REVISÃO	DATA
1.		
2.		
3.		
4.		
5.		
ARQUITETA: SAMARA VELOSO ARQUITETA E URBANISTA CAUZY ASSOCIADA	ENGENHEIRO RESPONSÁVEL:	PROPRIETÁRIO:

GOVERNO DO ESTADO DO PIAUÍ		
SEDUC - SECRETARIA DE ESTADO DA EDUCAÇÃO		
U.E. POLIVALENTE		
DEPARTAMENTO: GERÊNCIA DE ARQUITETURA E ENGENHARIA	DESENHO: ARQ	
TÍTULO DO PROJETO: PROJ. ARQ. DE REFORMA PARA A U.E. POLIVALENTE EM AMARANTE - PI	PRANCHA: 10/13	
ENDEREÇO DO SERVIÇO: AVENIDA DIRCEU WENDES ARCOVERDE, 205, CENTRO.		
TÍTULO DO DESENHO: DETALHAMENTO BANHEIROS		
MUNICÍPIO: AMARANTE	ZONA: URBANA	ESCALA: INDICADA
ARQUITETO(A): SAMARA VELOSO	FASE: PROJETO BÁSICO	DATA: MARÇO/2018
		REVISÃO:

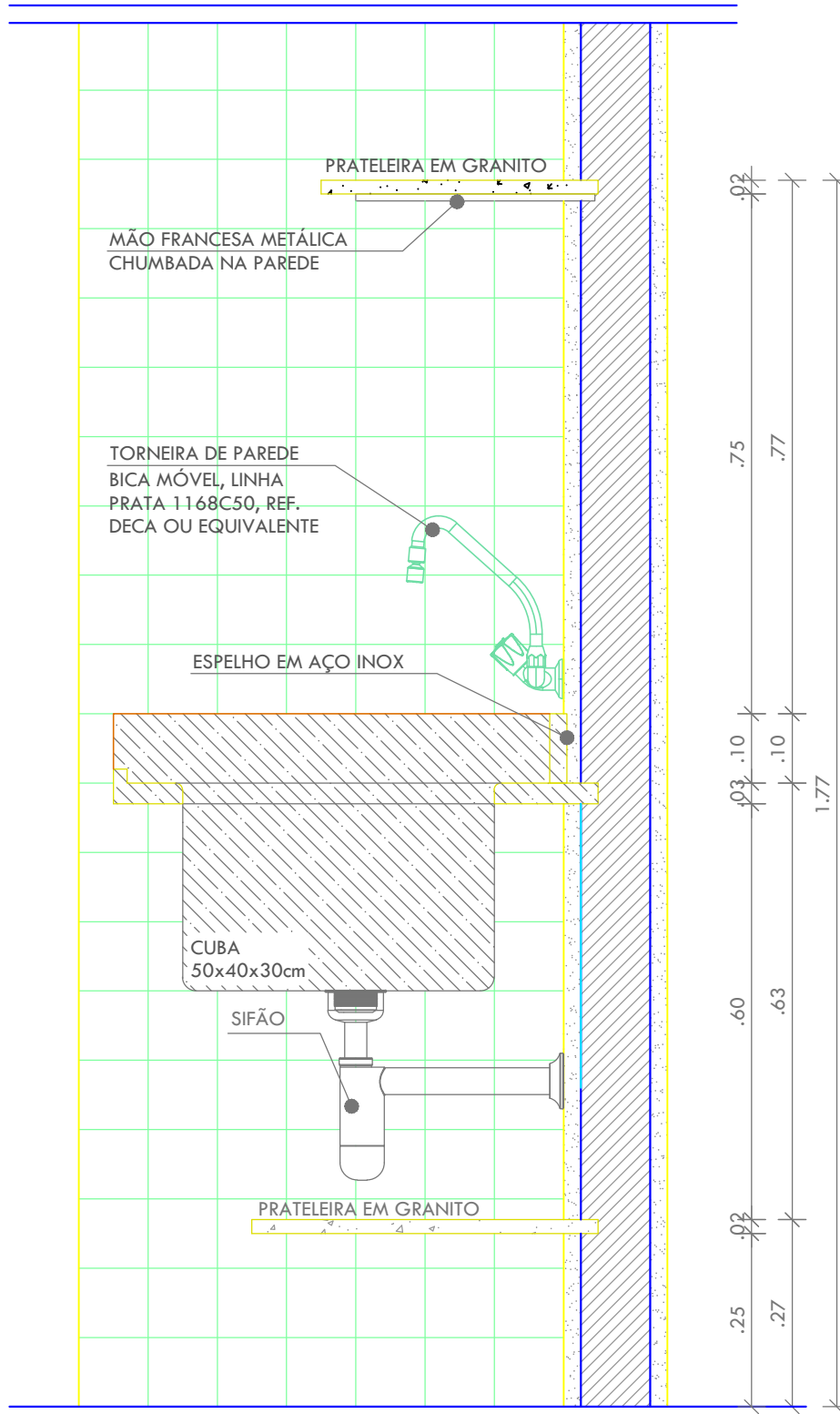




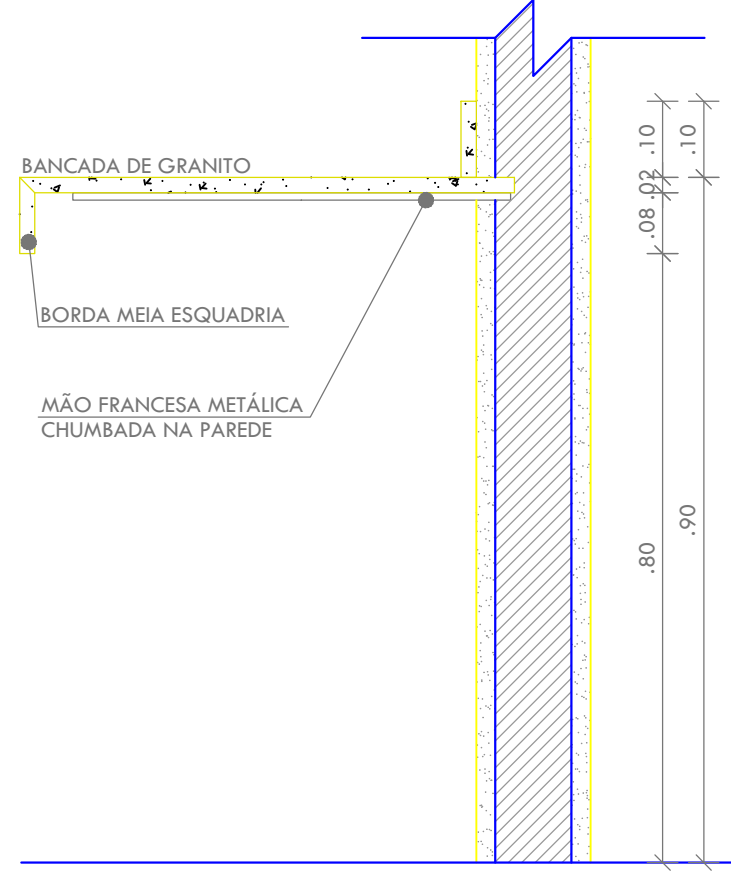
21 PLANTA BAIXA - BANHEIROS  
ESCALA: 1/125



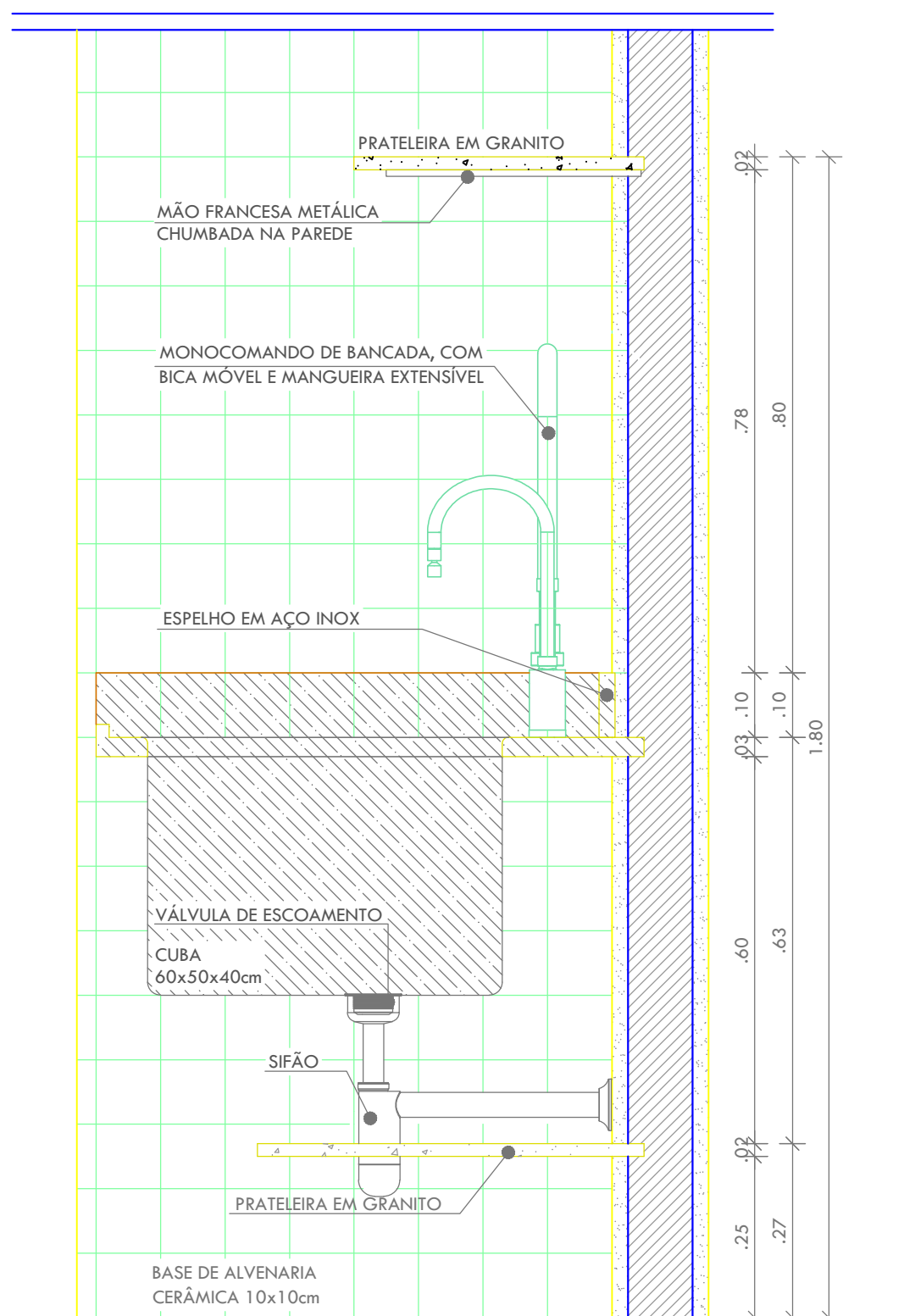
22 LAVAGEM DE PANEAS  
ESCALA: 1/10



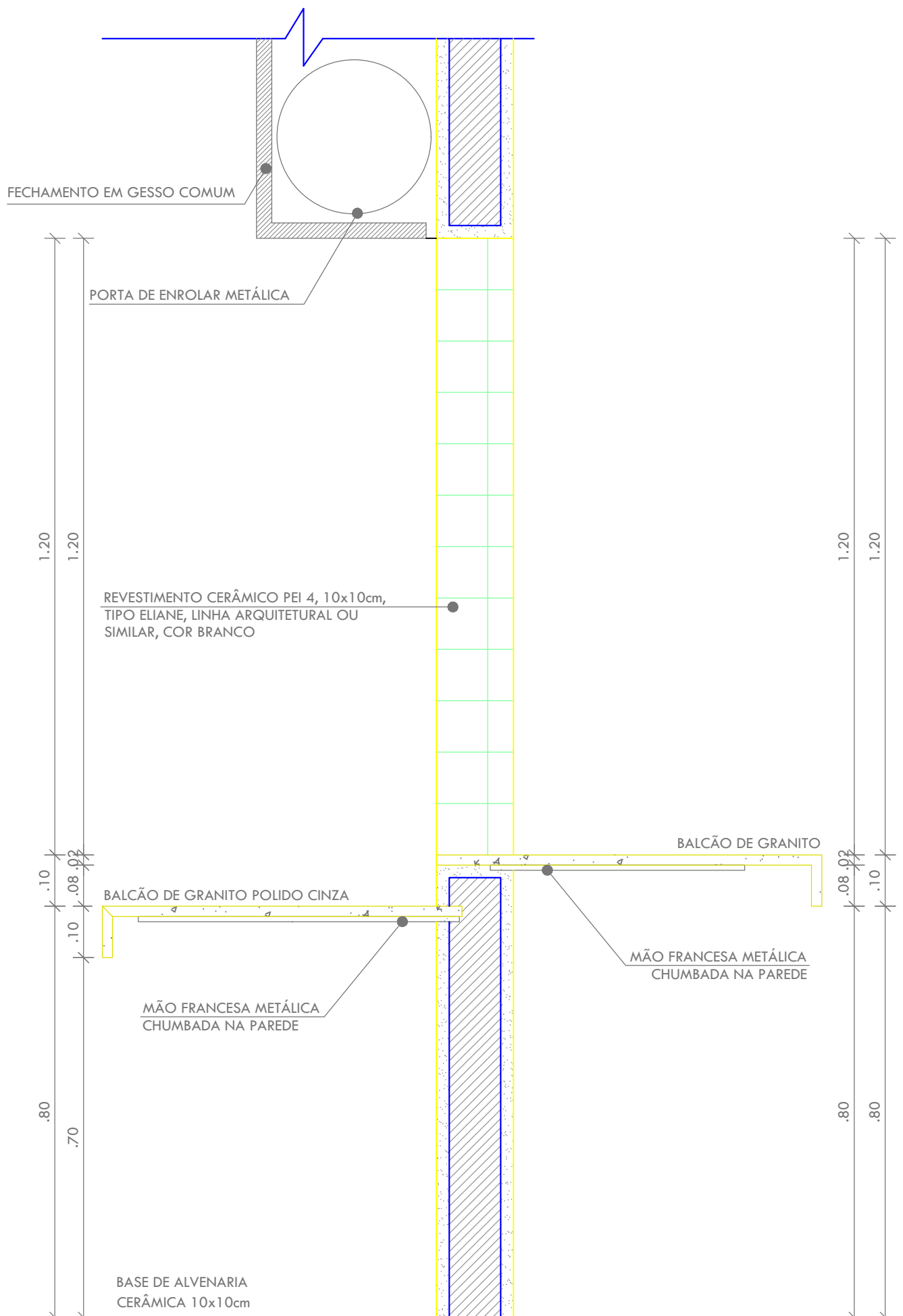
23 LAVAGEM DE PRATOS  
ESCALA: 1/10



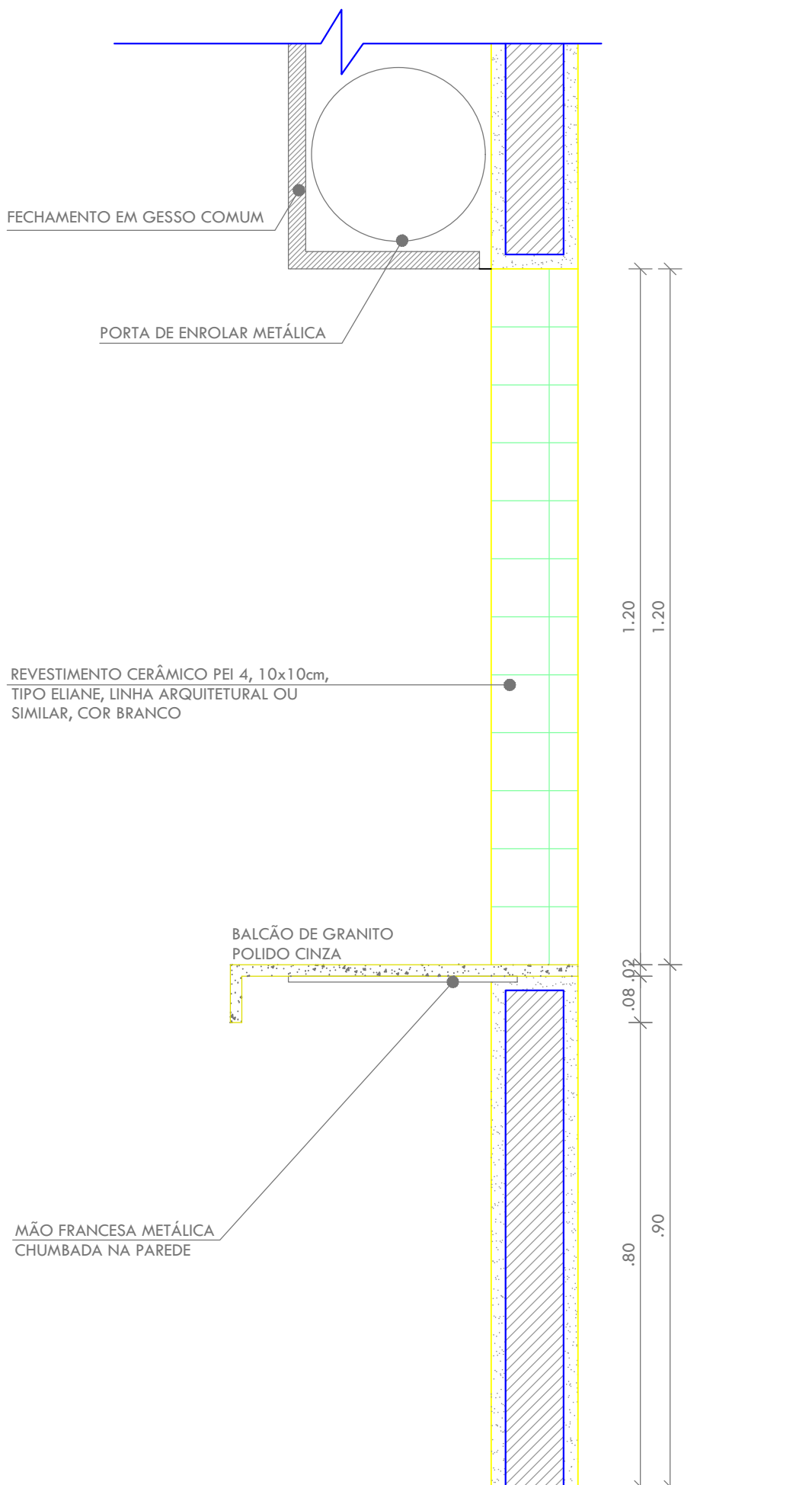
28 BANCADA A. DE SERVIÇO  
ESCALA: 1/10



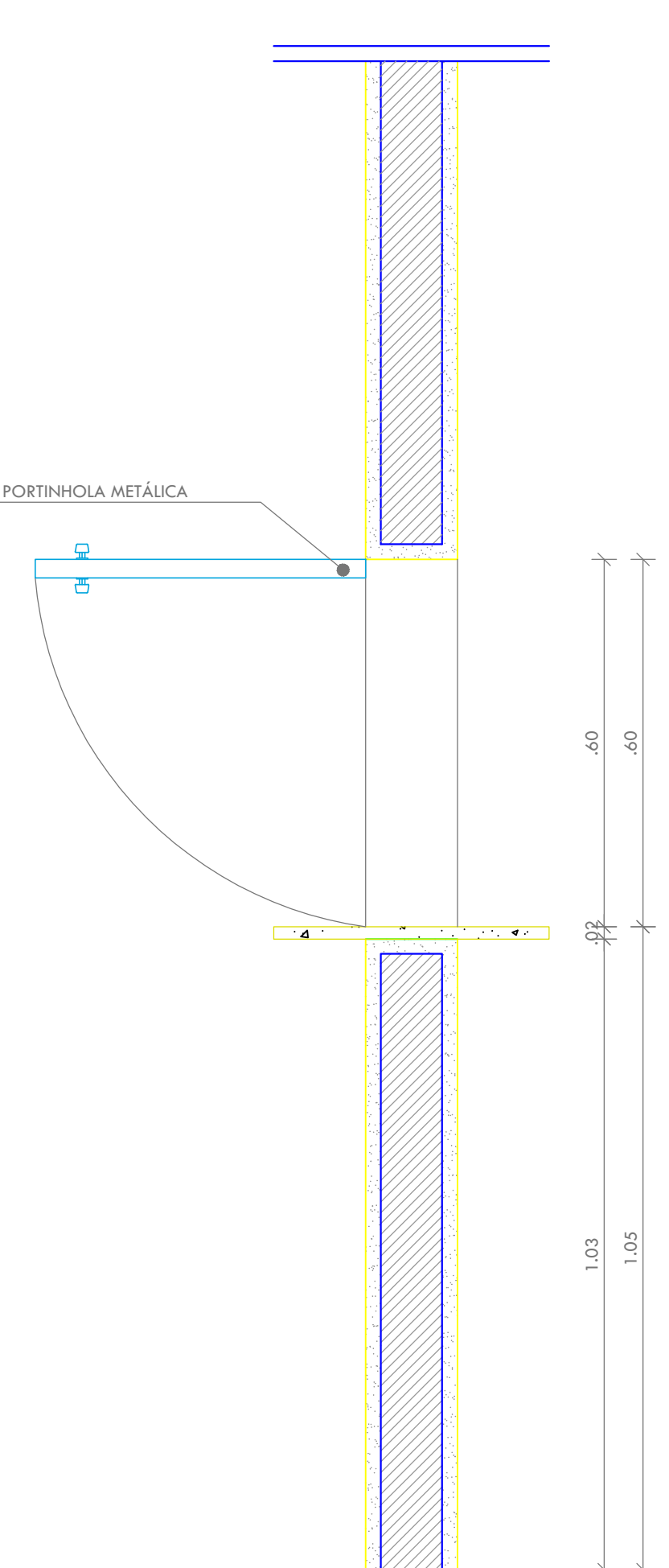
24 PREPARO DE ALIMENTOS  
ESCALA: 1/10



25 BANCADA DE DISTRIBUIÇÃO  
ESCALA: 1/10



26 BANCADA DE DISTRIBUIÇÃO  
ESCALA: 1/10

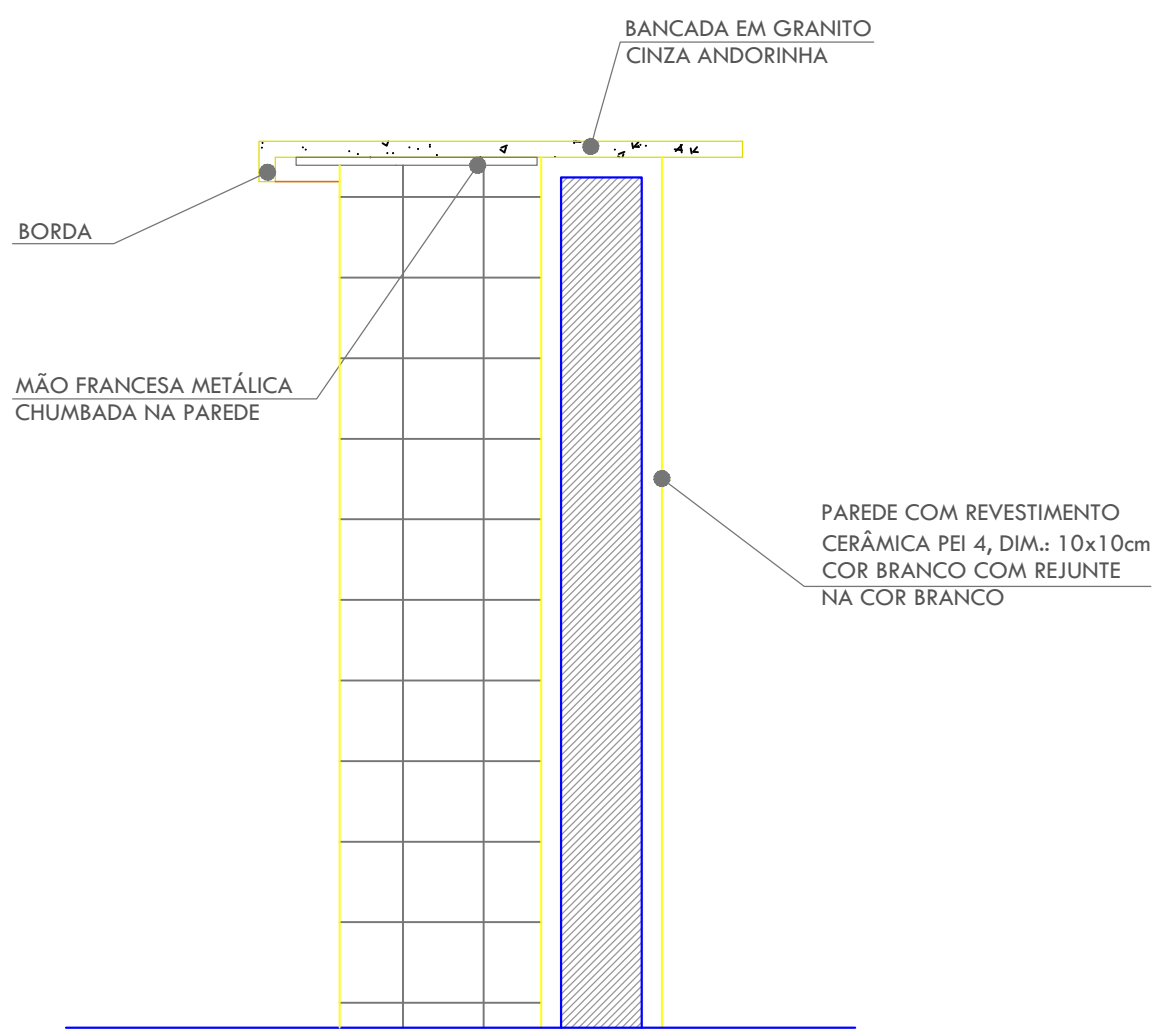


27 BANCADA DEVOLUÇÃO PRATOS  
ESCALA: 1/10

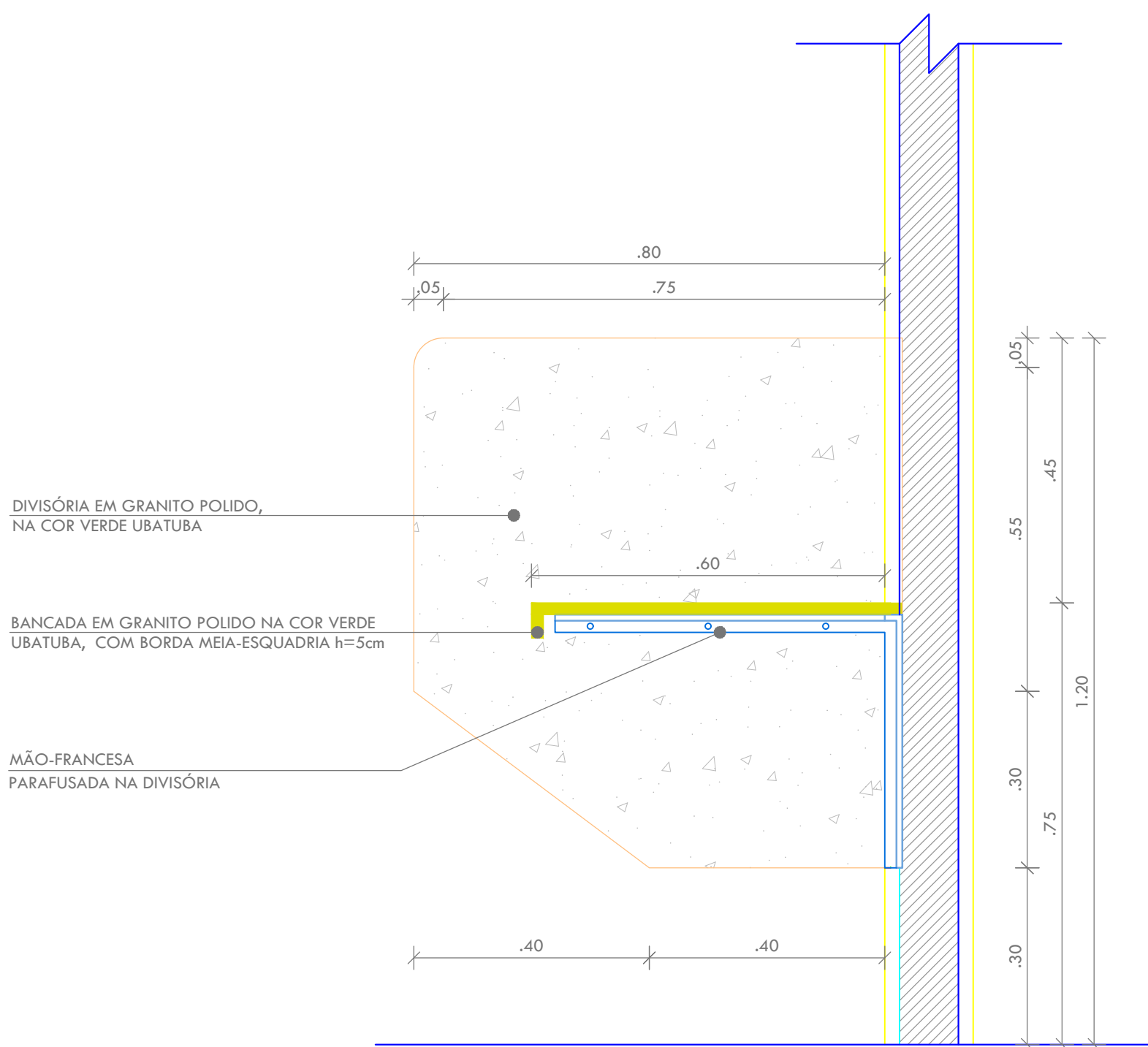
HISTÓRICO		
ALTERAÇÃO	REVISÃO	DATA
1.		
2.		
3.		
4.		
5.		
ARQUITETA:	ENGENHEIRO RESPONSÁVEL:	PROPRIETÁRIO:
SAMARA VELOSO ARQUITETA E URBANISTA CAU/UF-APR/14		

GOVERNO DO ESTADO DO PIAUÍ		
SEDUC - SECRETARIA DE ESTADO DA EDUCAÇÃO U.E. POLIVALENTE		
DEPARTAMENTO: GERÊNCIA DE ARQUITETURA E ENGENHARIA	DESENHO:	ARQ
TÍTULO DO PROJETO: PROJ. ARQ. DE REFORMA PARA A U.E. POLIVALENTE EM AMARANTE - PI		
ENDEREÇO DO SERVIÇO: AVENIDA DIRCEU MENDES ARCOVERDE, 205, CENTRO.	FRANCA:	11/13
TÍTULO DO DESENHO: DETALHAMENTO COZINHA		
MUNICÍPIO: AMARANTE	ZONA: URBANA	ESCALA: INDICADA
ARQUITETO(A): SAMARA VELOSO	FASE: PROJETO BÁSICO	DATA: MARÇO/2018
		REVISÃO:

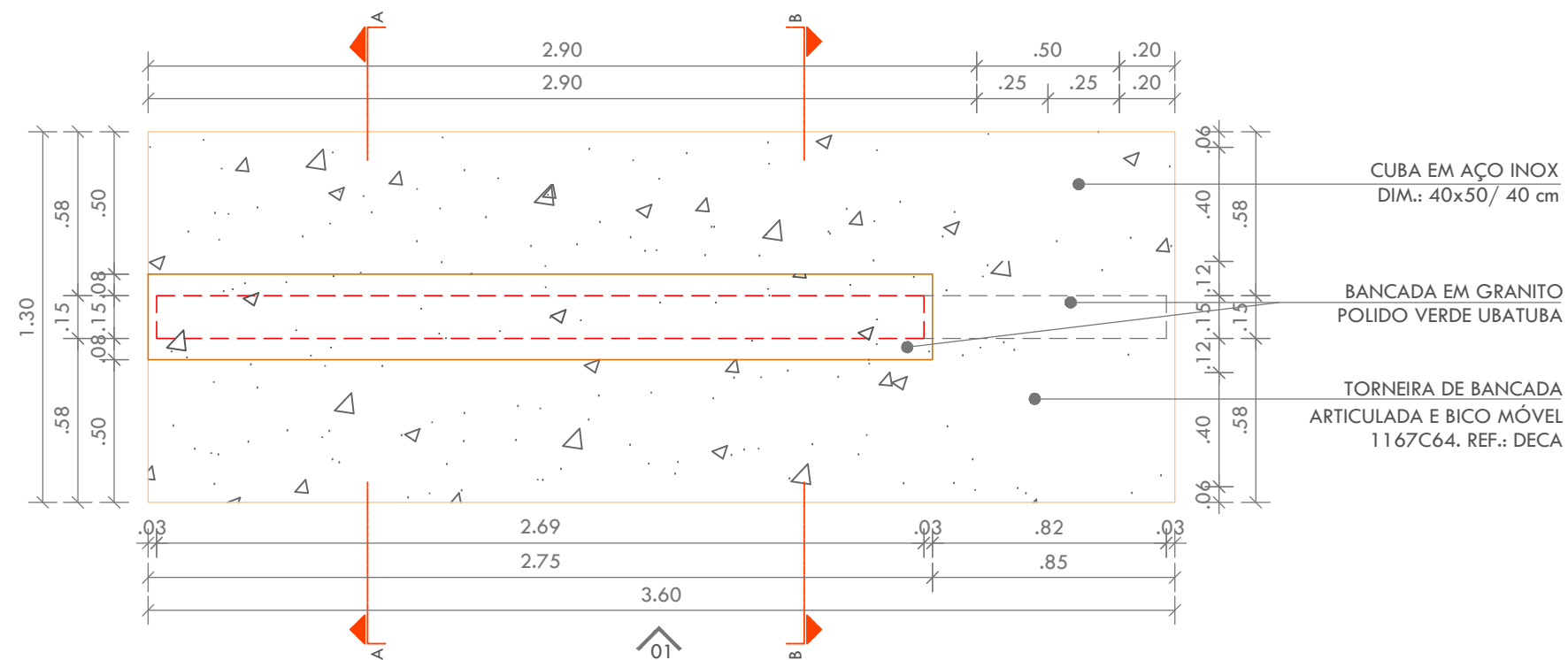




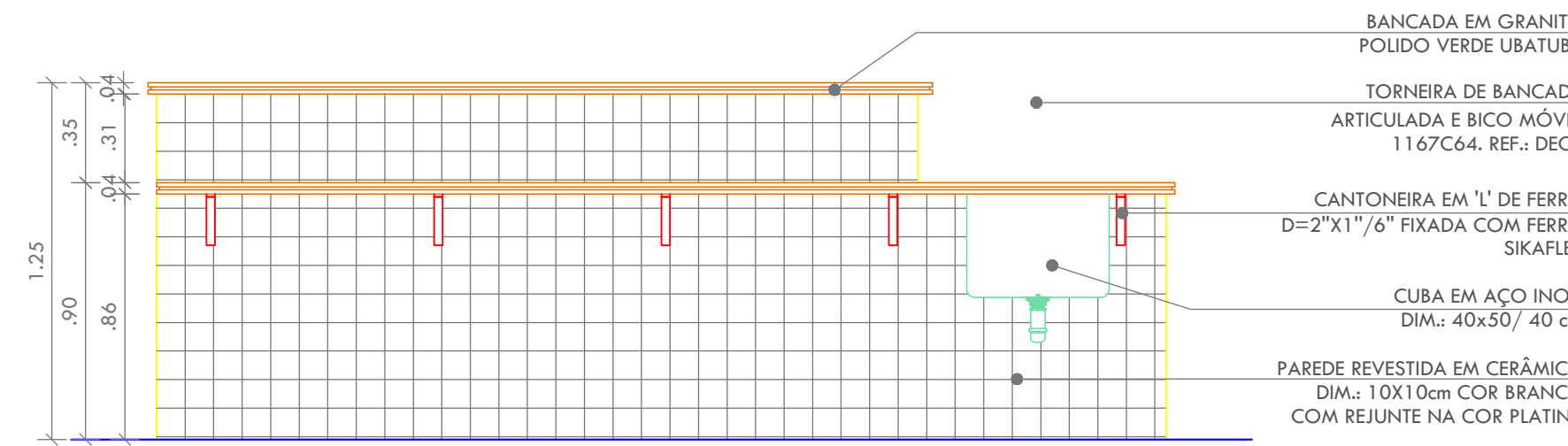
29|BANCADA BIBLIOTECA - ACERVO  
ESCALA: 1 | 10



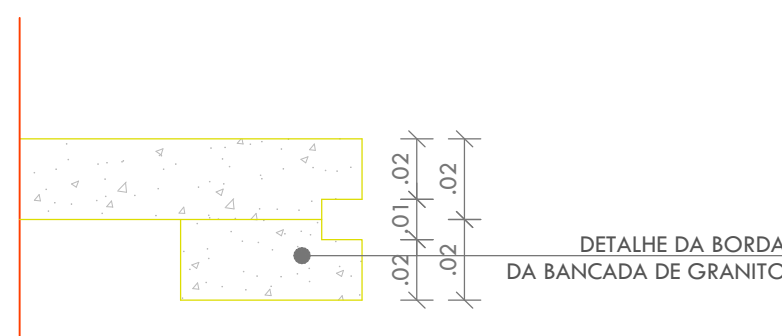
30|BANCADA DE ESTUDO INDIVIDUAL  
ESCALA: 1 | 10



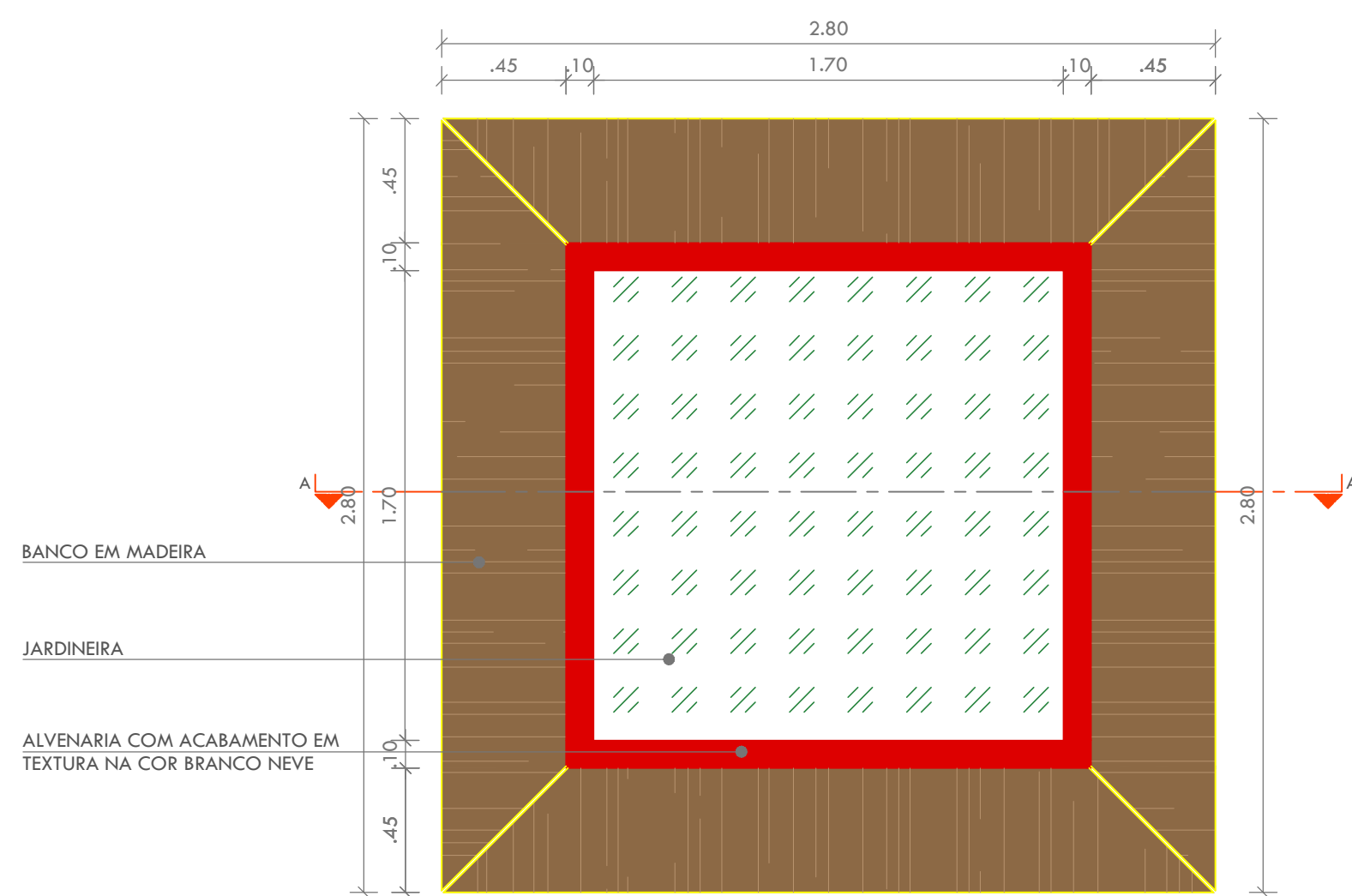
33|BANCADA LABORATÓRIO DE CIÊNCIAS  
ESCALA: 1 | 25



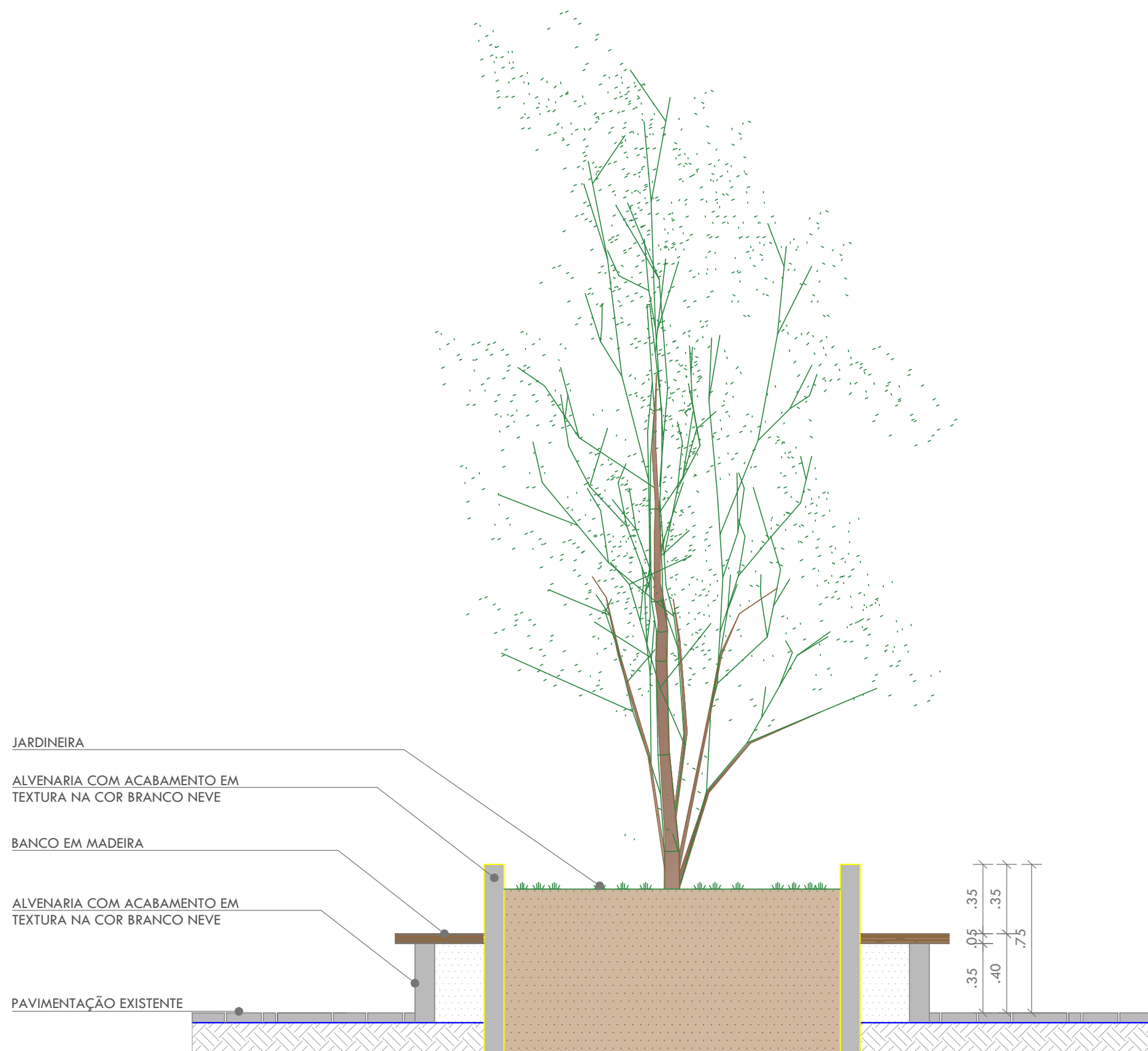
34|BANCADA LABORATÓRIO DE CIÊNCIAS  
ESCALA: 1 | 25



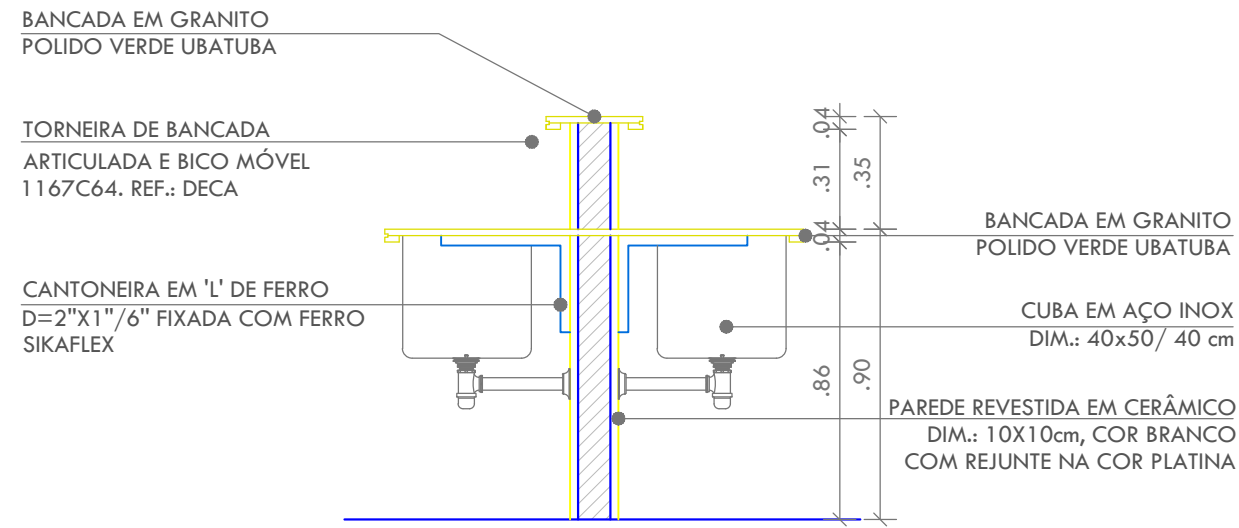
37|NOME DO DESENHO  
ESCALA: 1 | 2



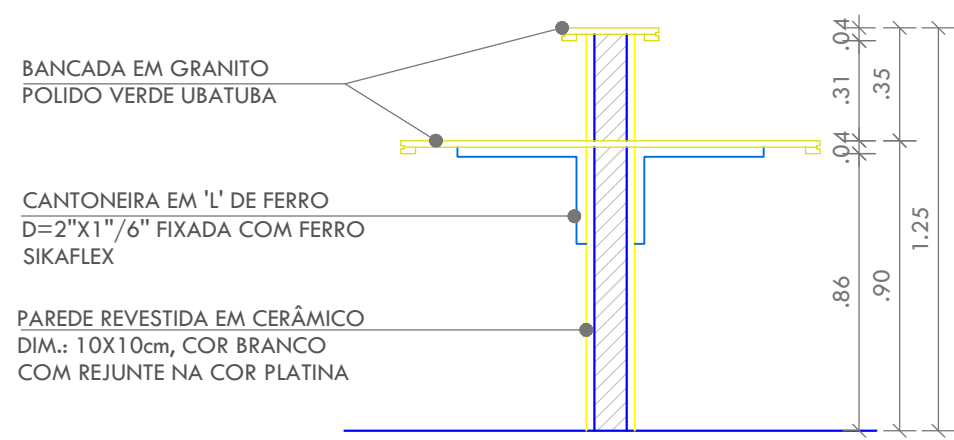
31|DETALHAMENTO JARDINEIRA  
ESCALA: 1 | 25



32|CORTE AA  
ESCALA: 1 | 25



35|CORTE BB  
ESCALA: 1 | 25



36|CORTE AA  
ESCALA: 1 | 25

HISTÓRICO		
ALTERAÇÃO	REVISÃO	DATA
1.		
2.		
3.		
4.		
5.		
ARQUITETA:	ENGENHEIRO RESPONSÁVEL:	PROPRIETÁRIO:
SAMARA VELOSO ARQUITETA E URBANISTA CAU Nº AB6499-4		

GOVERNO DO ESTADO DO PIAUÍ		
SEDUC - SECRETARIA DE ESTADO DA EDUCAÇÃO U.E. POLIVALENTE		
DEPARTAMENTO: GERÊNCIA DE ARQUITETURA E ENGENHARIA	DESENHO: ARQ	
TÍTULO DO PROJETO: PROJ. ARQ. DE REFORMA PARA A U.E. POLIVALENTE EM AMARANTE - PI	FRANCHA: 12/13	
ENDEREÇO DO SERVIÇO: AVENIDA DIRCEU MENDES ARCOVERDE, 205, CENTRO.		
TÍTULO DO DESENHO: DETALHAMENTOS		
MUNICÍPIO: AMARANTE	ZONA: URBANA	ESCALA: INDICADA
ARQUITETA: SAMARA VELOSO	FASE: PROJETO BÁSICO	DATA: MARÇO/2018
		REVISÃO:



