

01 PLANTA BAIXA EXISTENTE  
ESCALA : 1/50

OBS: FAVOR CONFERIR COTAS NA OBRA.

COR PENA		
red	07	0,1
yellow	07	0,2
green	07	0,3
cyan	07	0,4
blue	07	0,5
magenta	07	0,6
white	07	0,7
08	07	0,1
40	40	0,1
94	94	0,1
240	240	0,1
253	253	0,1

ARQUITETO(A):  
Suzy Clara Marinho de Oliveira Uchoa  
CAU.:A141744-4



RRT.:

CONTÉUDO:  
PLANTA BAIXA EXISTENTE

ENGENHEIRO(A) RESPONSÁVEL:

DESENHO:  
SUZY UCHOA

PROPRIETÁRIO:

ESCALA:  
INDICADA



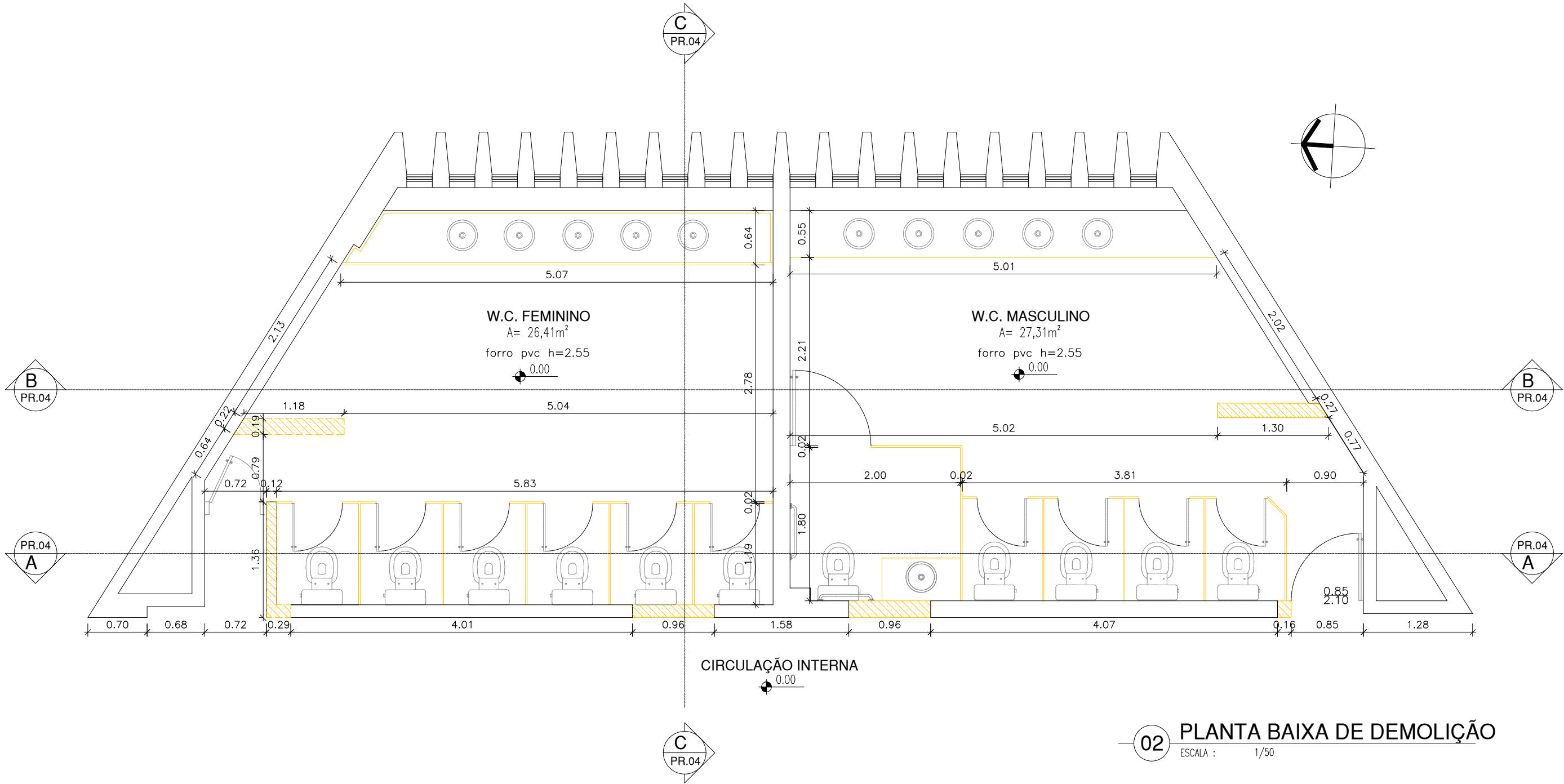
GOVERNO DO ESTADO DO PIAUÍ  
SEDUC - SECRETARIA DE ESTADO DA EDUCAÇÃO  
BANHEIROS 1º PAVIMENTO SEDUC - TERESINA

DATA:  
JUNHO/2021  
TIPO:  
ARQUITETURA

PRANCHA:

01/08

COR PENA		
red	07	0.1
yellow	07	0.2
green	07	0.3
cyan	07	0.4
blue	07	0.5
magenta	07	0.6
white	07	0.7
08	07	0.1
40	40	0.1
94	94	0.1
240	240	0.1
253	253	0.1



## LEGENDA

- ALVENARIA EXISTENTE/MANTER
- ALVENARIA EXISTENTE/DEMOLIR
- PIA A REMOVER
- PEÇA SANITÁRIA A REMOVER
- PORTA A REMOVER
- BARRAS DE APOIO A REMOVER

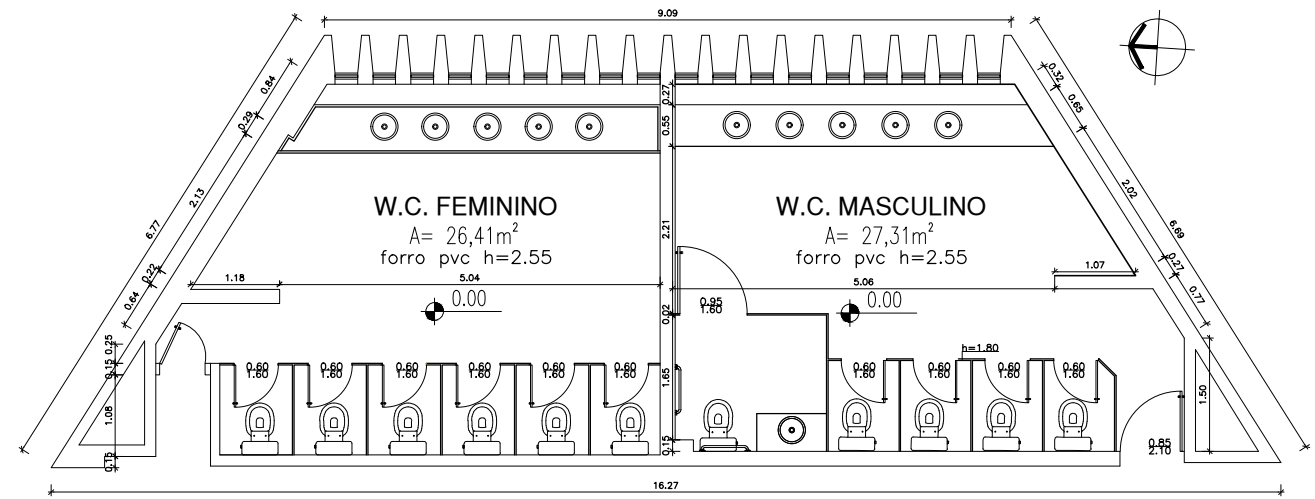



TABELA DE ACABAMENTO INTERNO E PISO EXTERNO			
AMBIENTE	PISO	PAREDE	FORRO
A	PISO CERÂMICO ANTIDERRAPANTE 40X40cm PEI-5, COR BRANCA	PAREDE REVESTIDA EM CERÂMICA 10X10cm PEI 4 , COR BRANCA COM REJUNTE NA MESMA COR ATÉ O FORRO.	FORRO EM GESSO, PINTADO COM TINTA PVA COR BRANCO NEVE

ESQUADRIAS								
PORTAS								
Nº	DIMENSÕES ( Largura x Altura x Altura do Piso)			ÁREA (m²)	TIPO	DESCRIÇÃO DA ESQUADRIA	QUANT. (UND)	ÁREA TOTAL (m²)
P1	0.90	2.10	0.00	1.89	ABRIR	PORTA COM ESTRUTURA DE METALON, FECHAMENTO EM CHAPA DUPLA, PINTADA COM ESMALTE SINTÉTICO VERBRÁS NA COR AZUL MAR - Nº 1820, REF.: VERBRÁS OU EQUIVALENTE	02	3.78
P2	0.90	2.10	0.00	1.89	ABRIR	PORTA COM ESTRUTURA DE METALON COM BARRA DE ACESSIBILIDADE EM INOX, FECHAMENTO EM CHAPA DUPLA, PINTADA COM ESMALTE SINTÉTICO VERBRÁS NA COR AZUL MAR - Nº 1820, REF.: VERBRÁS OU EQUIVALENTE	02	3.78
P3	0.80	1.65	0.00	1.32	ABRIR	PORTA EM ALUMÍNIO FRISADO ANODIZADO, NA COR NATURAL.	08	10.56
TOTAL							12	18.12

JANELAS								
Nº	DIMENSÕES ( Largura x Altura x Altura do Piso)			ÁREA (m²)	TIPO	DESCRIÇÃO DA ESQUADRIA	QUANT. (UND)	ÁREA TOTAL (m²)
J1	1.00	0.40	1.70	0.40	PIVOTANTE HORIZONTAL	JANELA EM ALUMÍNIO COM VIDRO TRANSLUCIDO, PINTADO EM TINTA ESMALTE NA COR BRANCO NEVE	02	0.80

HISTÓRICO		
ALTERAÇÃO	REVISÃO	DATA
1.		
2.		
3.		
4.		
5.		

ARQUITETO(A): Suzy Clara Marinho de Oliveira Uchoa CAU:A141744-4  RRT.:	ENGENHEIRO(A) RESPONSÁVEL:	PROPRIETÁRIO:
---	----------------------------	---------------



## GOVERNO DO ESTADO DO PIAUÍ

SEDUC - SECRETARIA DE ESTADO DA EDUCAÇÃO  
BLOCO DE BANHEIROS - 1º PAVIMENTO/SEDE

DEPARTAMENTO:  
UNIDADE DE GESTÃO DA REDE FÍSICA

TÍTULO DO PROJETO:  
PROJETO ARQ. DE REFORMA - BLOCO DE BANHEIROS DO 1º PAV.

ENDEREÇO DO SERVIÇO:  
Av. Pedro Freitas, S/N - Bloco D/F - Centro Administrativo

TÍTULO DO DESENHO:  
PLANTA BAIXA DE REFORMA

MUNICÍPIO:  
TERESINA - PI

DESENHO:  
SUZY UCHOA

ZONA:  
URBANA

ESCALA:  
INDICADA

REVISÃO:  
REVISÃO 01

DESENHO:  
PROJETO BÁSICO

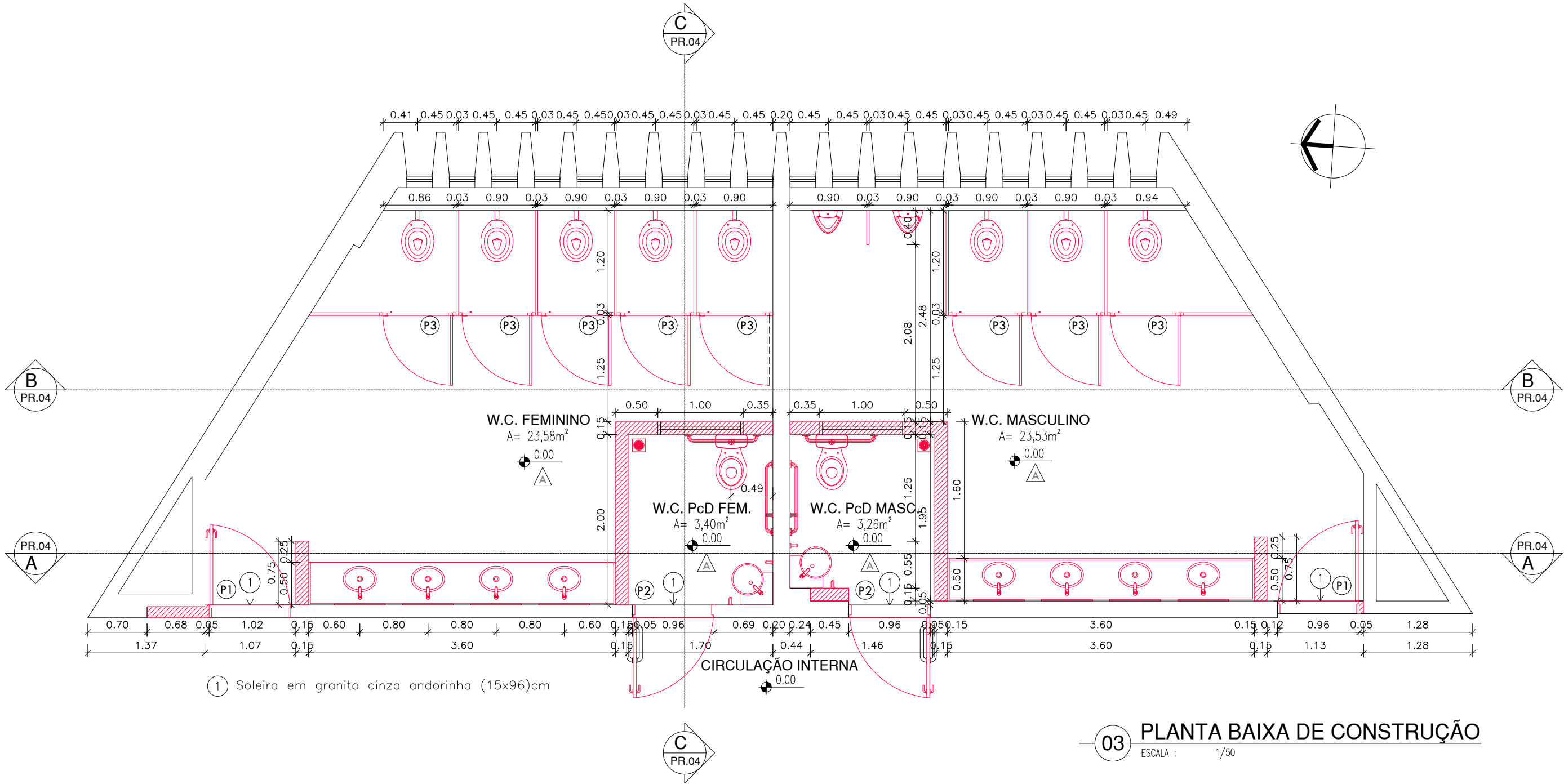
DATA:  
JUNHO / 2021

DESENHO:  
PROJ

PRANCHA:  
02/08

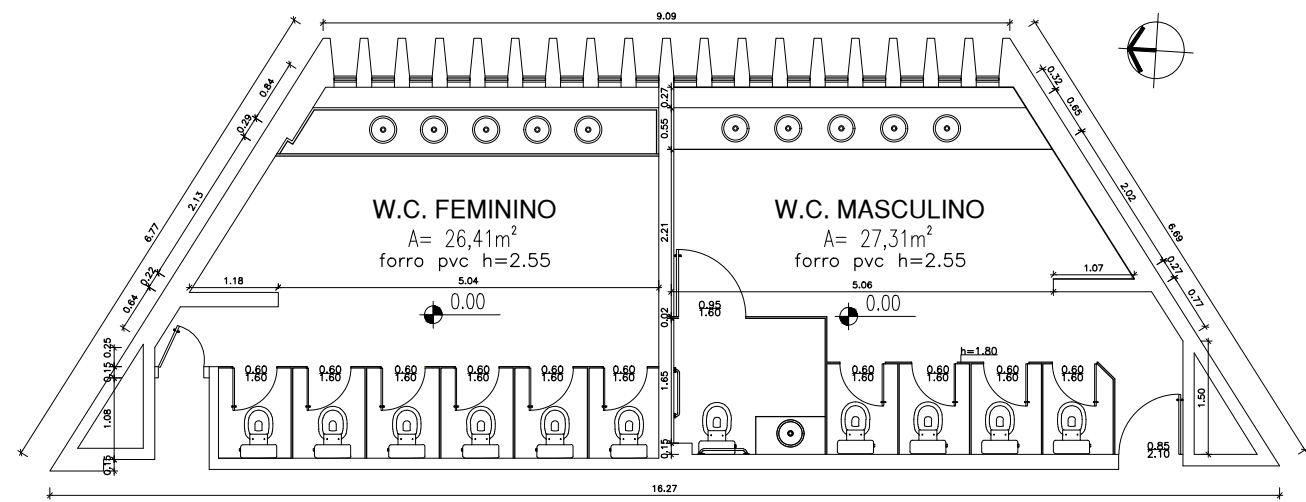
OBS: FAVOR CONFERIR COTAS NA OBRA.

COR PENA  
red 07 0.1  
yellow 07 0.2  
green 07 0.3  
cyan 07 0.4  
blue 07 0.5  
magenta 07 0.6  
white 07 0.7  
08 07 0.1  
40 40 0.1  
94 94 0.1  
240 240 0.1  
253 253 0.1



### LEGENDA

- ALVENARIA EXISTENTE/MANTER
- ALVENARIA INSTALAR/CONSTRUIR
- PIA A INSTALAR
- PEÇA SANITÁRIA A INSTALAR
- PORTA A INSTALAR
- PORTA COM BARRA ANTIPÂNICO




01 PLANTA BAIXA EXISTENTE  
ESCALA : 1/100


TABELA DE ACABAMENTO INTERNO E PISO EXTERNO			
AMBIENTE	PISO	PAREDE	FORRO
A	PISO CERÂMICO ANTIDERRAPANTE 40X40cm PEI-5, COR BRANCA	PAREDE REVESTIDA EM CERÂMICA 10X10cm PEI 4 , COR BRANCA COM REJUNTE NA MESMA COR ATÉ O FORRO.	FORRO EM GESSO, PINTADO COM TINTA PVA COR BRANCO NEVE

ESQUADRIAS								
PORTAS								
Nº	DIMENSÕES ( Largura x Altura x Altura do Piso)			ÁREA (m²)	TIPO	DESCRIÇÃO DA ESQUADRIA	QUANT. (UND)	ÁREA TOTAL (m²)
P1	0.90	2.10	0.00	1.89	ABRIR	PORTA COM ESTRUTURA DE METALON, FECHAMENTO EM CHAPA DUPLA, PINTADA COM ESMALTE SINTÉTICO VERBRÁS NA COR AZUL MAR - Nº 1820, REF.: VERBRÁS OU EQUIVALENTE	02	3.78
P2	0.90	2.10	0.00	1.89	ABRIR	PORTA COM ESTRUTURA DE METALON COM BARRA DE ACESSIBILIDADE EM INOX, FECHAMENTO EM CHAPA DUPLA, PINTADA COM ESMALTE SINTÉTICO VERBRÁS NA COR AZUL MAR - Nº 1820, REF.: VERBRÁS OU EQUIVALENTE	02	3.78
P3	0.80	1.65	0.00	1.32	ABRIR	PORTA EM ALUMÍNIO FRISADO ANODIZADO, NA COR NATURAL.	08	10.56
TOTAL							12	18.12

JANELAS								
Nº	DIMENSÕES ( Largura x Altura x Altura do Piso)			ÁREA (m²)	TIPO	DESCRIÇÃO DA ESQUADRIA	QUANT. (UND)	ÁREA TOTAL (m²)
J1	1.00	0.40	1.70	0.40	PIVOTANTE HORIZONTAL	JANELA EM ALUMÍNIO COM VIDRO TRANSLUCIDO, PINTADO EM TINTA ESMALTE NA COR BRANCO NEVE	02	0.80

HISTÓRICO		
ALTERAÇÃO	REVISÃO	DATA
1.		
2.		
3.		
4.		
5.		

ARQUITETO(A): Suzy Clara Marinho de Oliveira Uchoa CAU :A141744-4  RRT.:	ENGENHEIRO(A) RESPONSÁVEL:	PROPRIETÁRIO:
--	----------------------------	---------------



## GOVERNO DO ESTADO DO PIAUÍ

SEDUC - SECRETARIA DE ESTADO DA EDUCAÇÃO  
BLOCO DE BANHEIROS - 1º PAVIMENTO/SEDE

DEPARTAMENTO:  
UNIDADE DE GESTÃO DA REDE FÍSICA

TÍTULO DO PROJETO:  
PROJETO ARQ. DE REFORMA - BLOCO DE BANHEIROS DO 1º PAV.

ENDEREÇO DO SERVIÇO:  
Av. Pedro Freitas, S/N - Bloco D/F - Centro Administrativo

TÍTULO DO DESENHO:  
PLANTA BAIXA DE CONSTRUÇÃO

MUNICÍPIO:  
TERESINA - PI

DESENHO:  
SUZY UCHOA

DESENHO:  
PROJETO BÁSICO

FASE:  
PROJETO BÁSICO

DATA:  
JUNHO / 2021

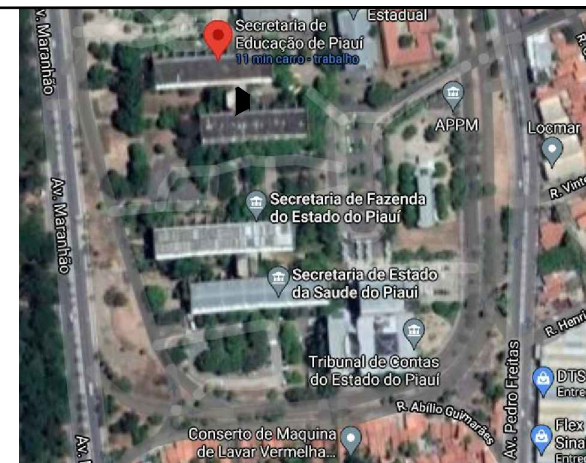
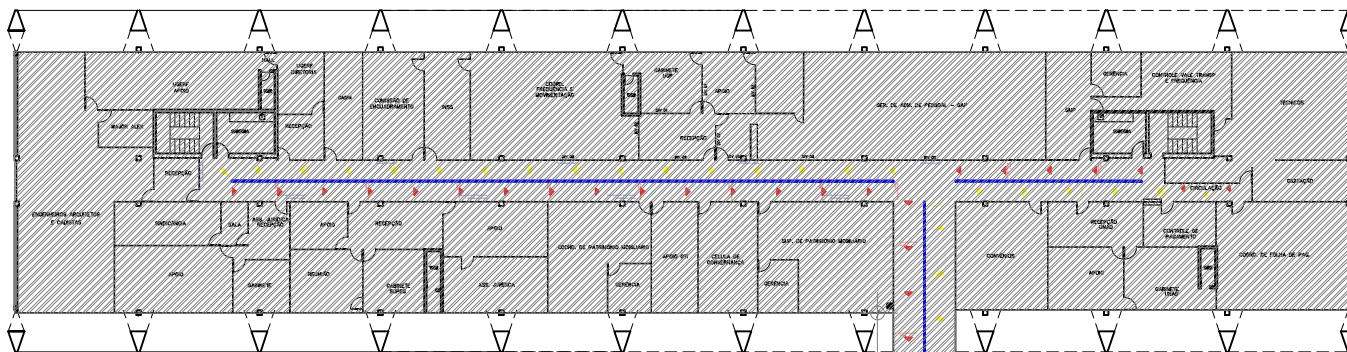
REVISÃO:  
REVISÃO 01

DESENHO:  
PROJ

PRANCHA:  
03/08

ESCALA:  
INDICADA

OBS: FAVOR CONFERIR COTAS NA OBRA.



## 04 MACROLOCALIZAÇÃO

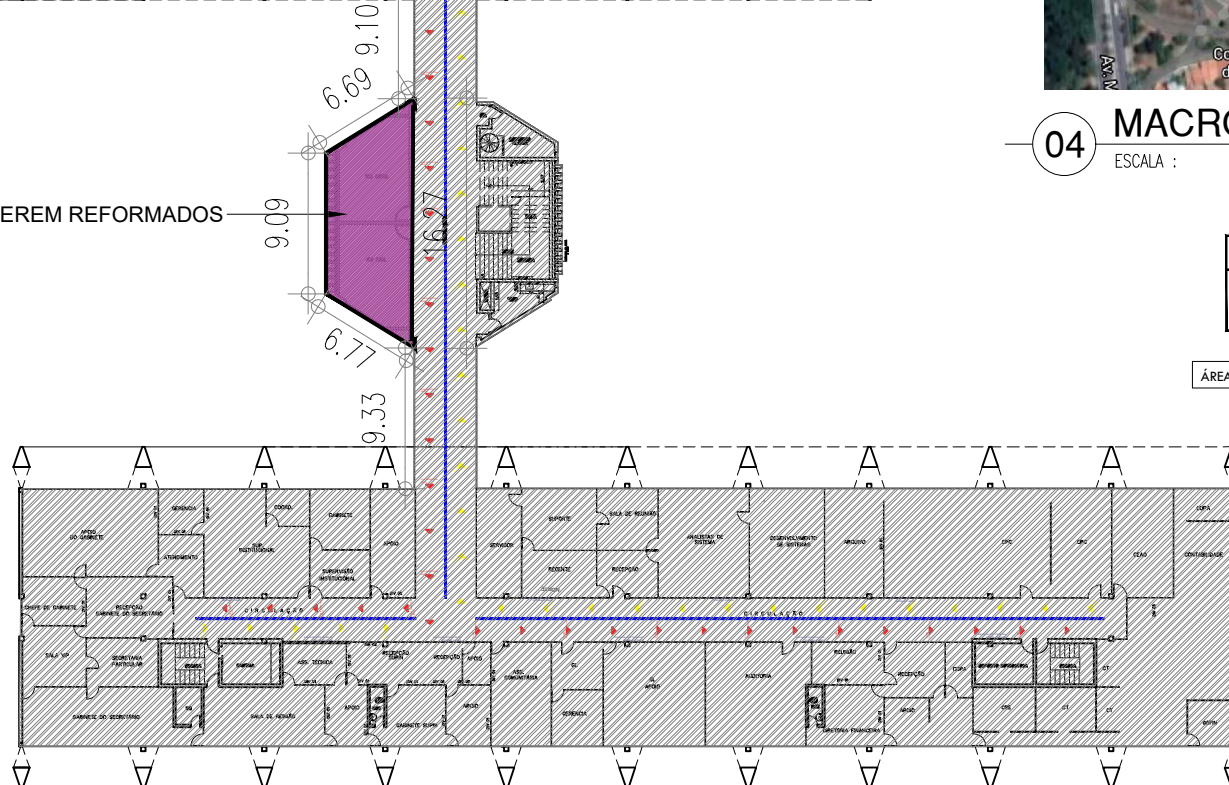
ESCALA : SEM ESCALA

### QUADRO DE COORDENADAS GEOGRÁFICAS

- LATITUDE: -5.10952°
- LONGITUDE: -42.81360°

ÁREA TOTAL A SER REFORMADA 58,56 m<sup>2</sup>

BANHEIROS A SEREM REFORMADOS



## 05 PLANTA DE SITUAÇÃO/LOCAÇÃO

ESCALA : 1/500

OBS: FAVOR CONFERIR COTAS NA OBRA.

CONTÉUDO:  
PLANTA DE LOCAÇÃO E  
MACROLOCALIZAÇÃO

DESENHO:  
SUZY UCHOA

ESCALA:  
INDICADA

ARQUITETO(A):  
Suzy Clara Marinho de Oliveira Uchoa  
CAU.:A141744-4



RRT.:



# GOVERNO DO ESTADO DO PIAUÍ

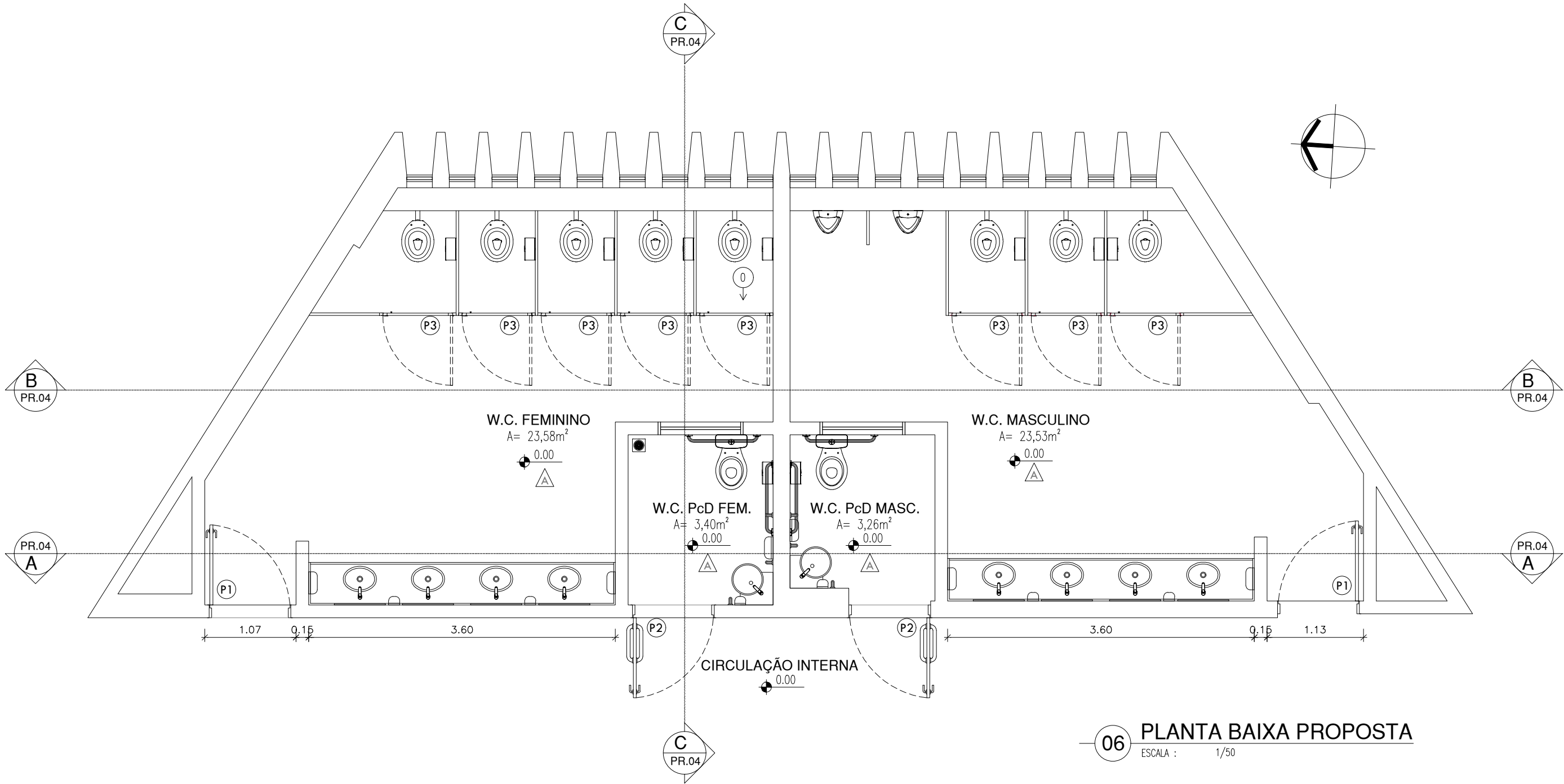
SEDUC - SECRETARIA DE ESTADO DA EDUCAÇÃO  
U. E. VALDIVINO TITO - CAMPO MAIOR

DATA:  
JUNHO/2021  
TIPO:  
ARQUITETURA

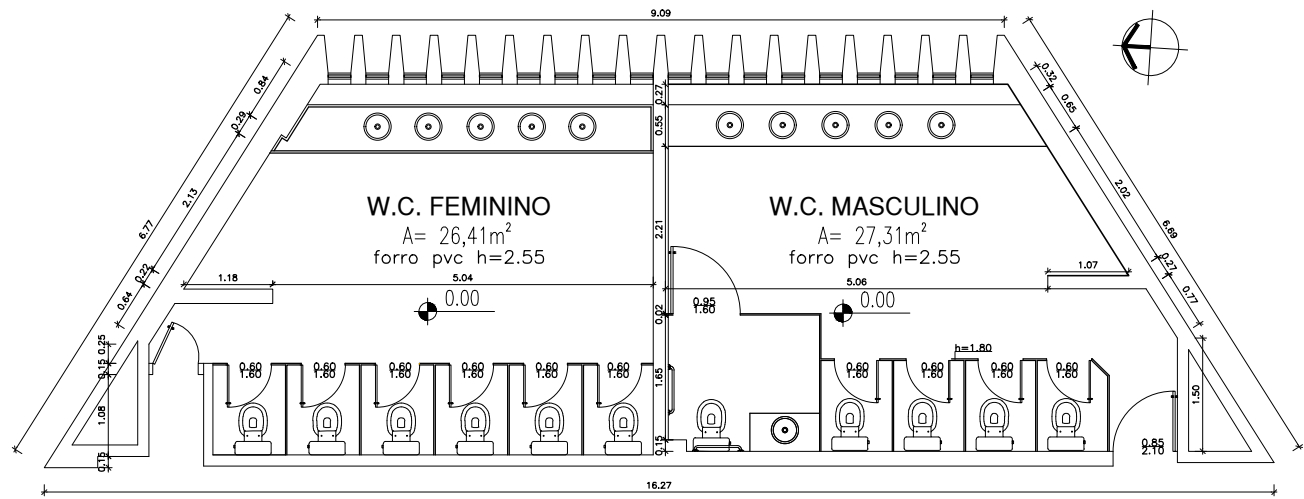
PRANCHA:

04/08

COR PENA		
red	07	0.1
yellow	07	0.2
green	07	0.3
cyan	07	0.4
blue	07	0.5
magenta	07	0.6
white	07	0.7
08	07	0.1
40	40	0.1
94	94	0.1
240	240	0.1
253	253	0.1



06 PLANTA BAIXA PROPOSTA  
ESCALA : 1/50




01 PLANTA BAIXA EXISTENTE  
ESCALA : 1/100

TABELA DE ACABAMENTO INTERNO E PISO EXTERNO			
AMBIENTE	PISO	PAREDE	FORRO
	PISO CERÂMICO ANTIDERRAPANTE 40X40cm PEI-5, COR BRANCA	PAREDE REVESTIDA EM CERÂMICA 10X10cm PEI 4, COR BRANCA COM REJUNTE NA MESMA COR ATÉ O FORRO.	FORRO EM GESSO, PINTADO COM TINTA PVA COR BRANCO NEVE

ESQUADRIAS								
PORTAS								
Nº	DIMENSÕES ( Largura x Altura x Altura do Piso)			ÁREA (m²)	TIPO	DESCRIÇÃO DA ESQUADRIA	QUANT. (UND)	ÁREA TOTAL (m²)
P1	0.90	2.10	0.00	1.89	ABRIR	PORTA COM ESTRUTURA DE METALON, FECHAMENTO EM CHAPA DUPLA, PINTADA COM ESMALTE SINTÉTICO VERBRÁS NA COR AZUL MAR - Nº 1820, REF.: VERBRÁS OU EQUIVALENTE	02	3.78
P2	0.90	2.10	0.00	1.89	ABRIR	PORTA COM ESTRUTURA DE METALON COM BARRA DE ACESSIBILIDADE EM INOX, FECHAMENTO EM CHAPA DUPLA, PINTADA COM ESMALTE SINTÉTICO VERBRÁS NA COR AZUL MAR - Nº 1820, REF.: VERBRÁS OU EQUIVALENTE	02	3.78
P3	0.80	1.65	0.00	1.32	ABRIR	PORTA EM ALUMÍNIO FRISADO ANODIZADO, NA COR NATURAL	08	10.56
TOTAL							12	18.12

JANELAS								
Nº	DIMENSÕES ( Largura x Altura x Altura do Piso)			ÁREA (m²)	TIPO	DESCRIÇÃO DA ESQUADRIA	QUANT. (UND)	ÁREA TOTAL (m²)
J1	1.00	0.40	1.70	0.40	PIVOTANTE HORIZONTAL	JANELA EM ALUMÍNIO COM VIDRO TRANSLUCIDO, PINTADO EM TINTA ESMALTE NA COR BRANCO NEVE	02	0.80

HISTÓRICO		
ALTERAÇÃO	REVISÃO	DATA
1.		
2.		
3.		
4.		
5.		

ARQUITETO(A): Suzy Clara Marinho de Oliveira Uchoa CAU:A141744-4  RRT.:	ENGENHEIRO(A) RESPONSÁVEL:	PROPRIETÁRIO:
---	----------------------------	---------------



## GOVERNO DO ESTADO DO PIAUÍ

SEDUC - SECRETARIA DE ESTADO DA EDUCAÇÃO  
BLOCO DE BANHEIROS - 1º PAVIMENTO/SEDE

DEPARTAMENTO:  
UNIDADE DE GESTÃO DA REDE FÍSICA

TÍTULO DO PROJETO:  
PROJETO ARQ. DE REFORMA - BLOCO DE BANHEIROS DO 1º PAV.

ENDEREÇO DO SERVIÇO:  
Av. Pedro Freitas, S/N - Bloco D/F - Centro Administrativo

TÍTULO DO DESENHO:  
PLANTA BAIXA PROPOSTA - LAYOUT

MUNICÍPIO:  
TERESINA - PI

DESENHO:  
SUZY UCHOA

ZONA:  
URBANA

FASE:  
PROJETO BÁSICO

DATA:  
JUNHO / 2021

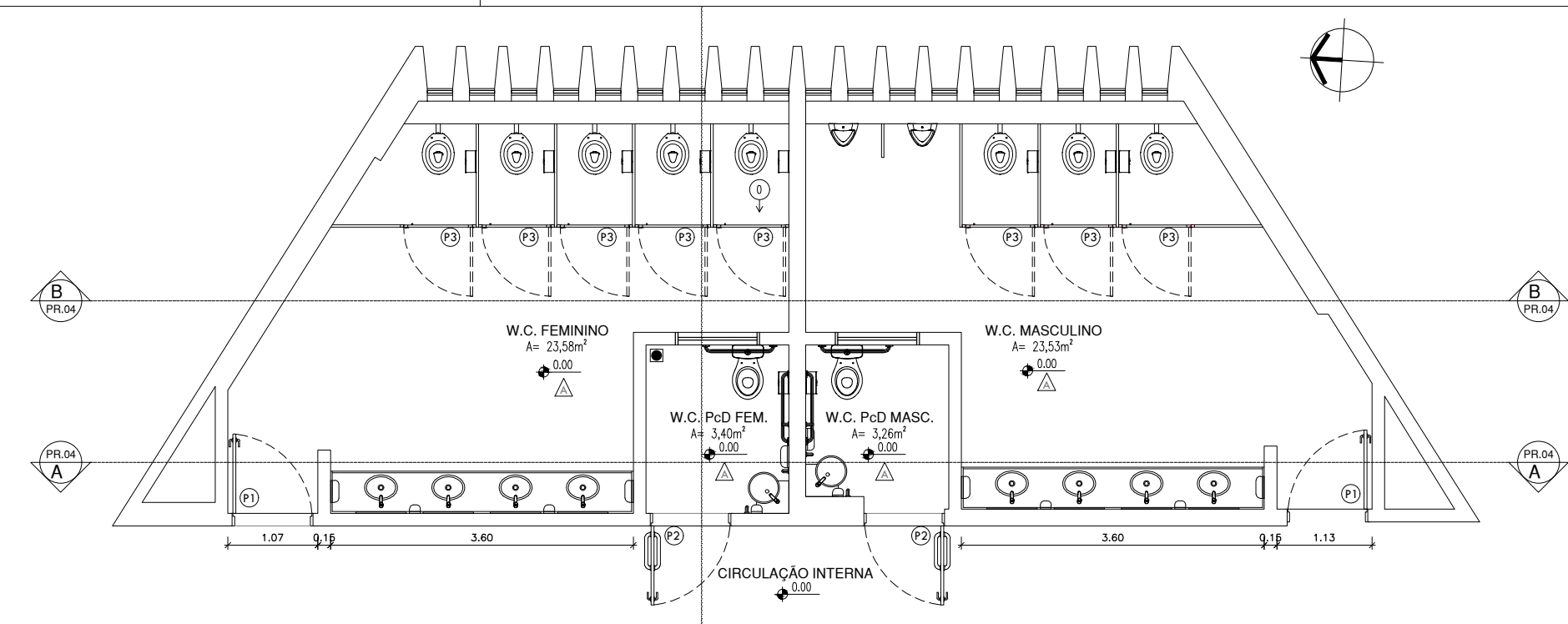
DESENHO:  
**PROJ**

PRANCHA:  
**05/08**

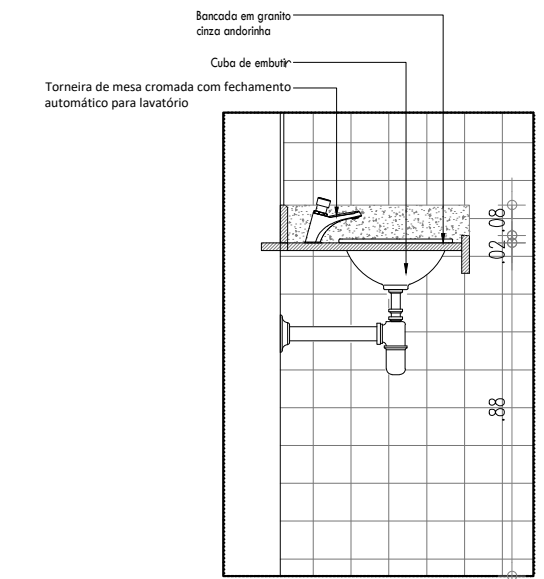
ESCALA:  
INDICADA

REVISÃO:  
REVISÃO 01

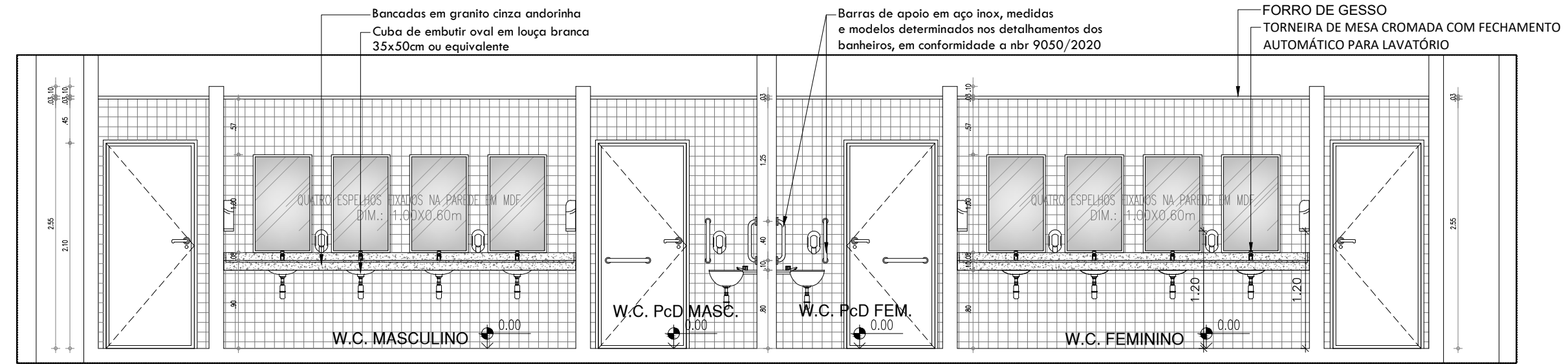
OBS: FAVOR CONFERIR COTAS NA OBRA.



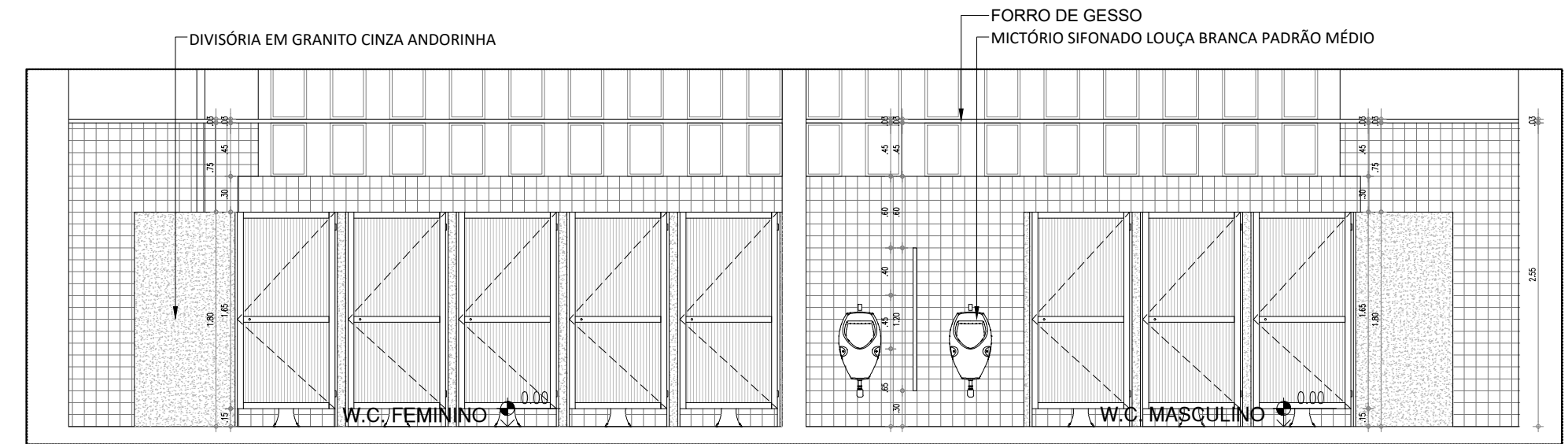
06 PLANTA BAIXA PROPOSTA  
ESCALA : 1/75



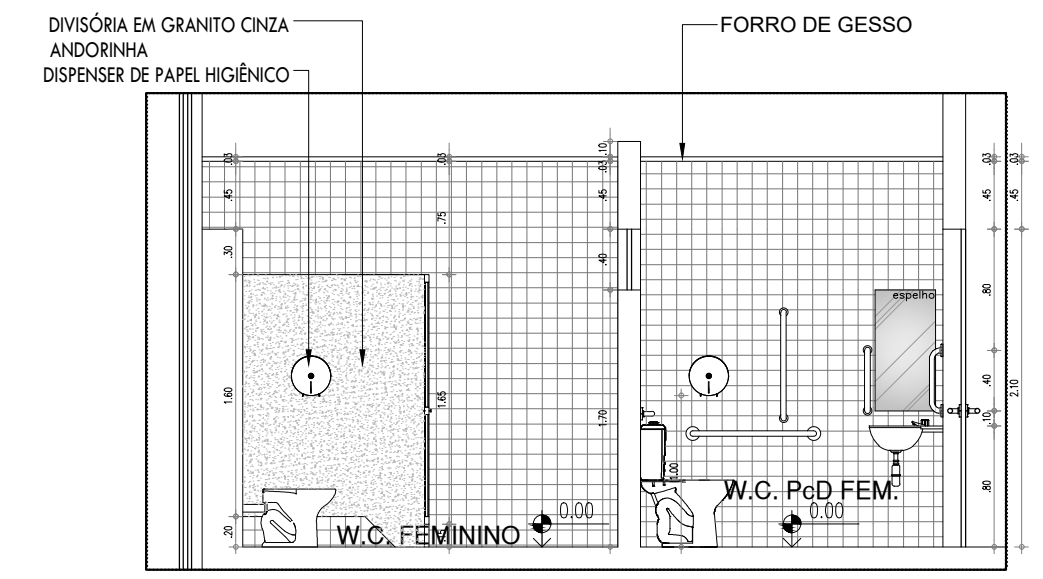
10 Det. Bancada  
ESCALA : 1/20



07 CORTE AA  
ESCALA : 1/50




08 CORTE BB  
ESCALA : 1/50




09 CORTE CC  
ESCALA : 1/50

OBS: FAVOR CONFERIR COTAS NA OBRA.

HISTÓRICO		
ALTERAÇÃO	REVISÃO	DATA
1.		
2.		
3.		
4.		
5.		

ARQUITETO(A): Suzy Clara Marinho de Oliveira Uchoa CAU:A141744-4  RRT.:	ENGENHEIRO(A) RESPONSÁVEL:	PROPRIETÁRIO:
---	----------------------------	---------------



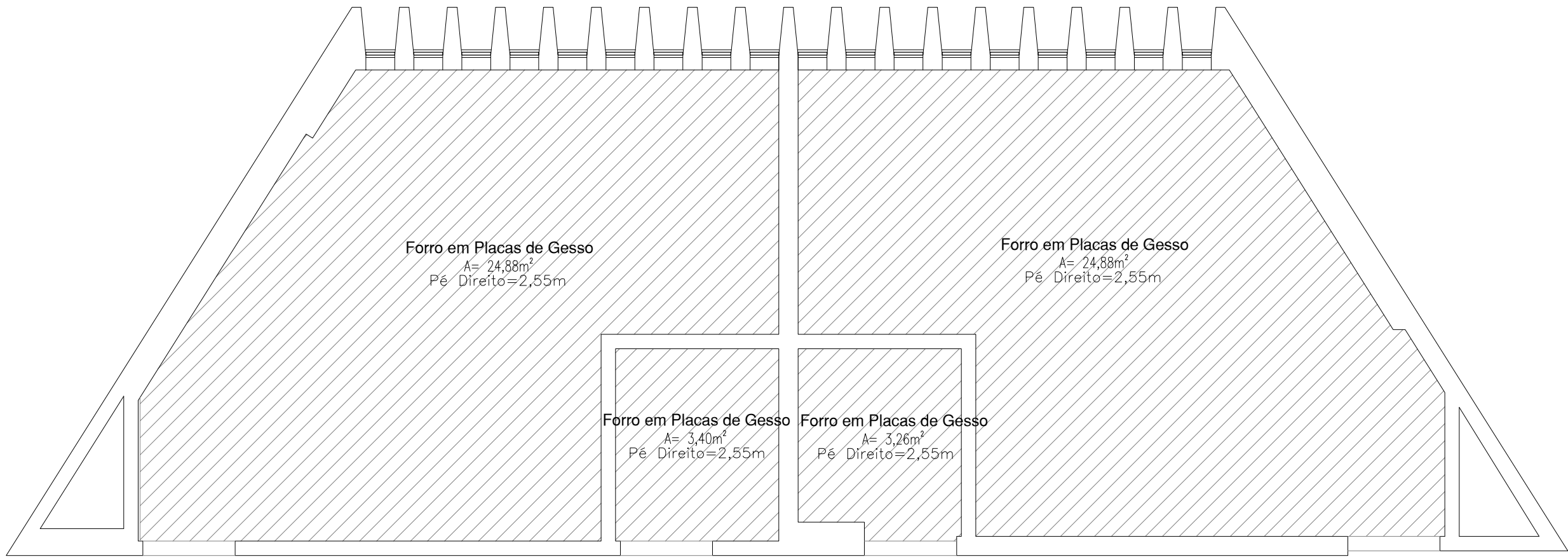
**GOVERNO DO ESTADO DO PIAUÍ**

SEDUC - SECRETARIA DE ESTADO DA EDUCAÇÃO

BLOCO DE BANHEIROS - 1º PAVIMENTO/SEDE

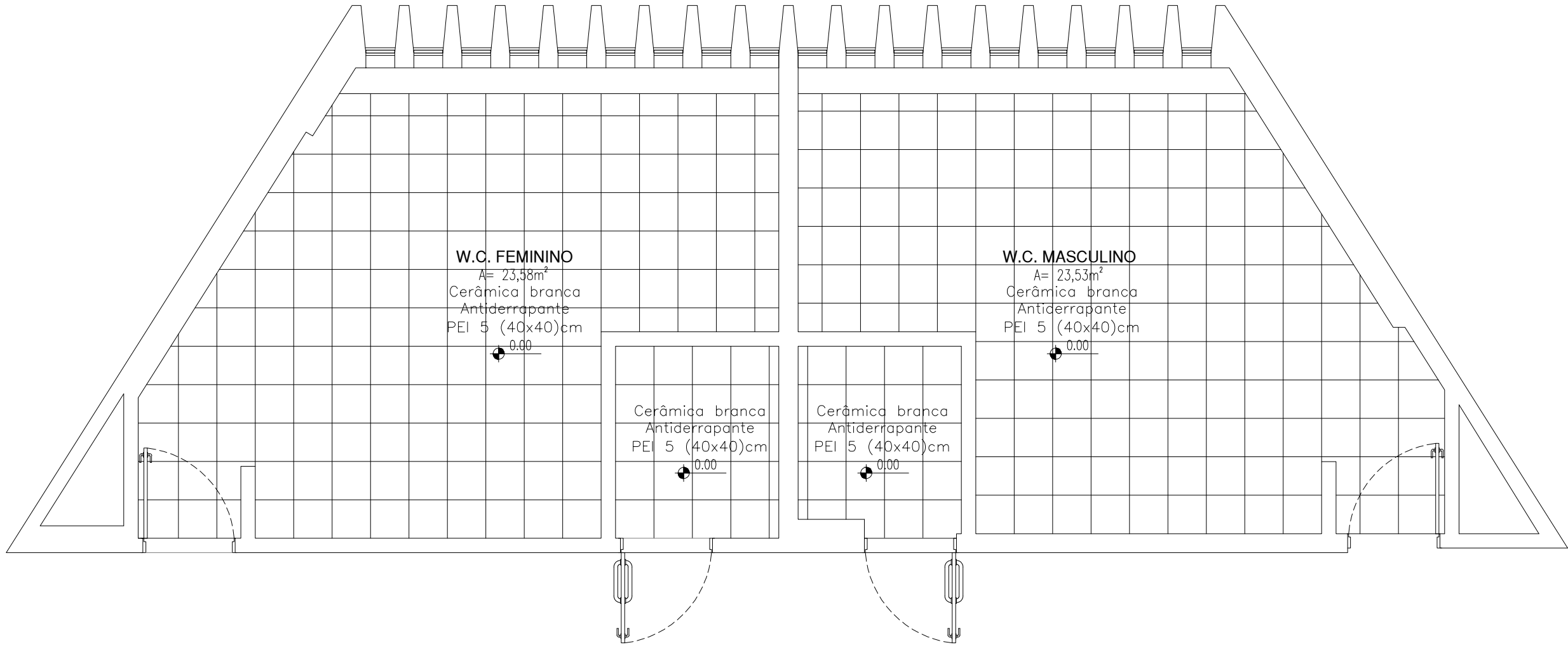
DEPARTAMENTO: UNIDADE DE GESTÃO DA REDE FÍSICA	DESENHO: <b>PROJ</b>	
TÍTULO DO PROJETO: PROJETO ARQ. DE REFORMA - BLOCO DE BANHEIROS DO 1º PAV.	PRANCHA: <b>06/08</b>	
ENDEREÇO DO SERVIÇO: Av. Pedro Freitas, S/N - Bloco D/F - Centro Administrativo	ESCALA: INDICADA	
TÍTULO DO DESENHO: CORTES AA, BB e CC	REVISÃO: REVISÃO 01	
MUNICÍPIO: TERESINA - PI	ZONA: URBANA	
DESENHO: SUZY UCHOA	FASE: PROJETO BÁSICO	DATA: JUNHO / 2021

COR PENA		
red	07	0.1
yellow	07	0.2
green	07	0.3
cyan	07	0.4
blue	07	0.5
magenta	07	0.6
white	07	0.7
08	07	0.1
40	40	0.1
94	94	0.1
240	240	0.1
253	253	0.1



11 PLANTA DE FORRO

ESCALA : 1/50



12 PAGINAÇÃO DE PISO

ESCALA : 1/50

OBS: FAVOR CONFERIR COTAS NA OBRA.

HISTÓRICO		
ALTERAÇÃO	REVISÃO	DATA
1.		
2.		
3.		
4.		
5.		

ARQUITETO(A):  
Suzy Clara Marinho de Oliveira Uchoa  
CAU.:A141744-4



RRT.:

ENGENHEIRO(A) RESPONSÁVEL:

PROPRIETÁRIO:



GOVERNO DO ESTADO DO PIAUÍ

SEDUC - SECRETARIA DE ESTADO DA EDUCAÇÃO  
BLOCO DE BANHEIROS - 1º PAVIMENTO/SEDE

DEPARTAMENTO:  
UNIDADE DE GESTÃO DA REDE FÍSICA

TÍTULO DO PROJETO:  
PROJETO ARQ. DE REFORMA - BLOCO DE BANHEIROS DO 1º PAV.

ENDEREÇO DO SERVIÇO:  
Av. Pedro Freitas, S/N - Bloco D/F - Centro Administrativo

TÍTULO DO DESENHO:  
PLANTA DE FORRO E PAGINAÇÃO DE PISO

MUNICÍPIO:  
TERESINA - PI

ZONA:  
URBANA

DESENHO:  
SUZY UCHOA

FASE:  
PROJETO BÁSICO

DATA:  
JANEIRO / 2021

DESENHO:

PROJ

PRANCHA:

07/08

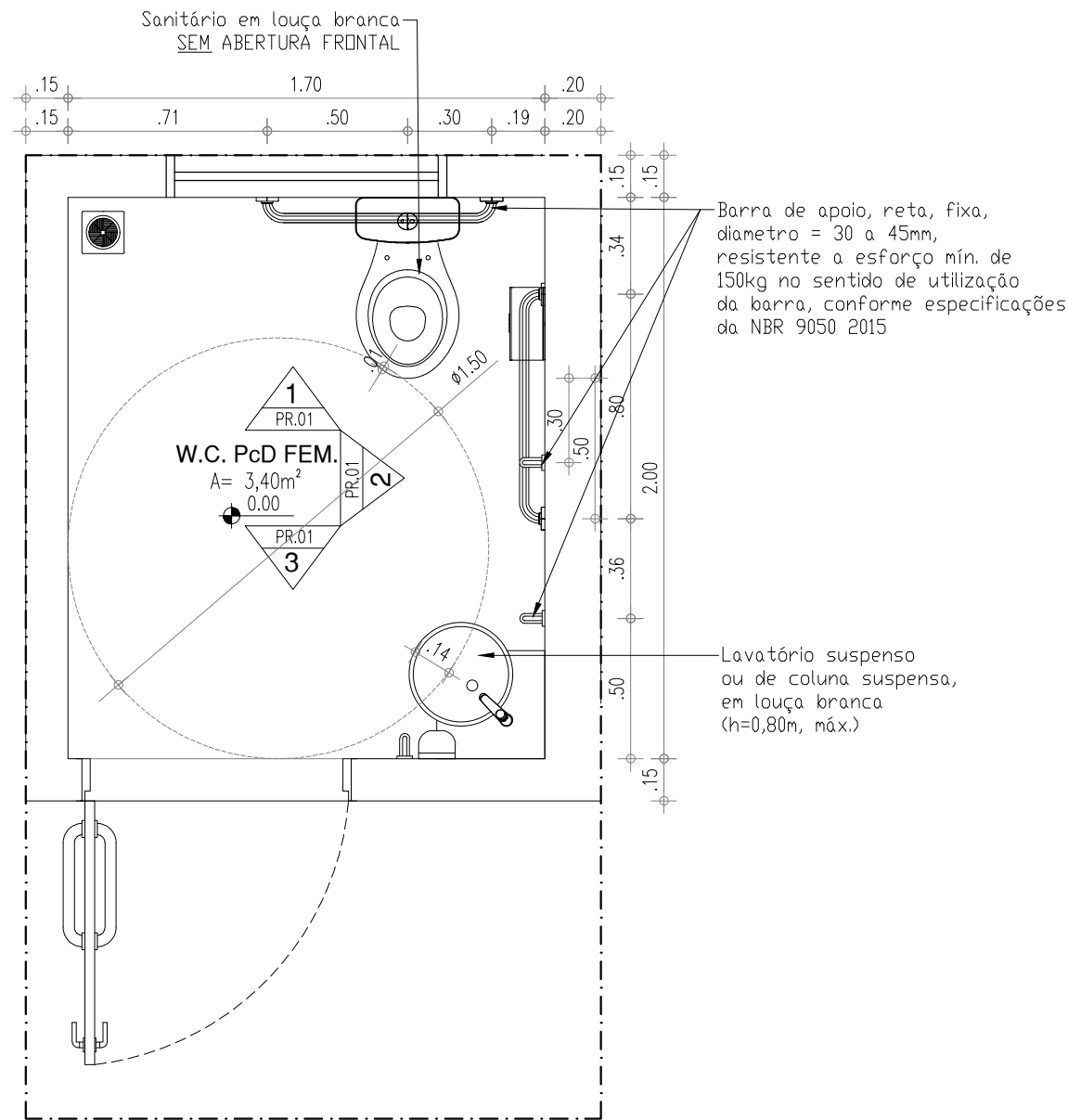
ESCALA:

INDICADA

REVISÃO:

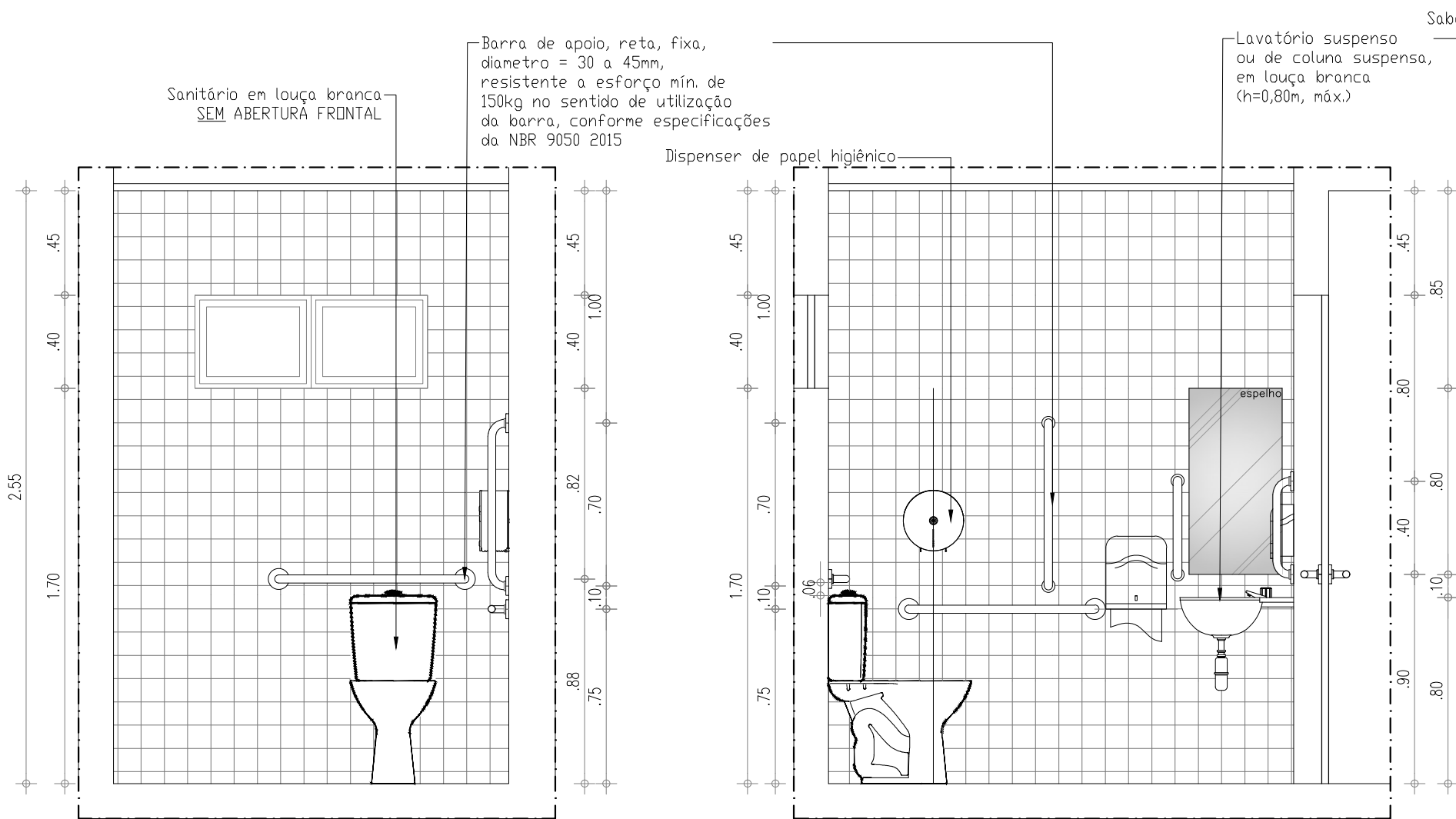
REVISÃO 01

	COR	PENA
red	07	0,1
yellow	07	0,2
green	07	0,3
cyan	07	0,4
blue	07	0,5
magenta	07	0,6
white	07	0,7
08	07	0,1
40	40	0,1
94	94	0,1
240	240	0,1
253	253	0,1



13 W.C. PcD Fem. - Planta Baixa

ESCALA : 1/25

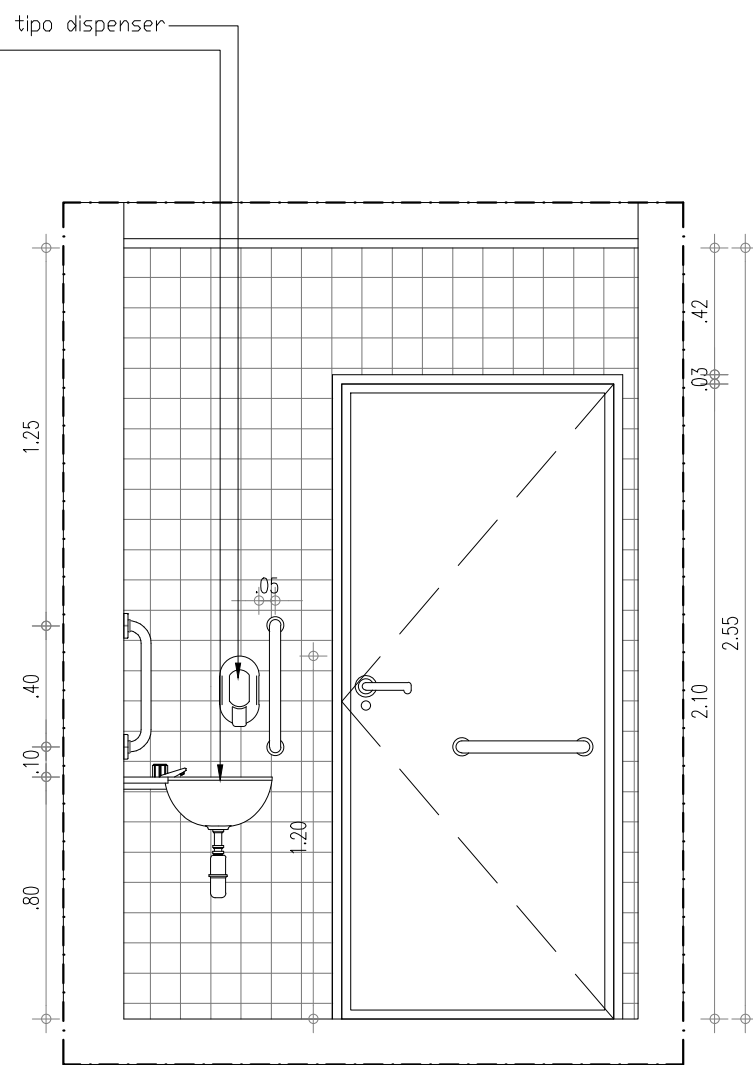


14 W.C. PcD Fem. - Vista 1

ESCALA : 1/25

15 W.C. PcD Fem. - Vista 2

ESCALA : 1/25





16 W.C. PcD Fem. - Vista 3

ESCALA : 1/25

OBS: FAVOR CONFERIR COTAS NA OBRA.

HISTÓRICO		
ALTERAÇÃO	REVISÃO	DATA
1.		
2.		
3.		
4.		
5.		

ARQUITETO(A): Suzy Clara Marinho de Oliveira Uchoa CAU.:A141744-4  RRT.:	ENGENHEIRO(A) RESPONSÁVEL:	PROPRIETÁRIO:
--	----------------------------	---------------



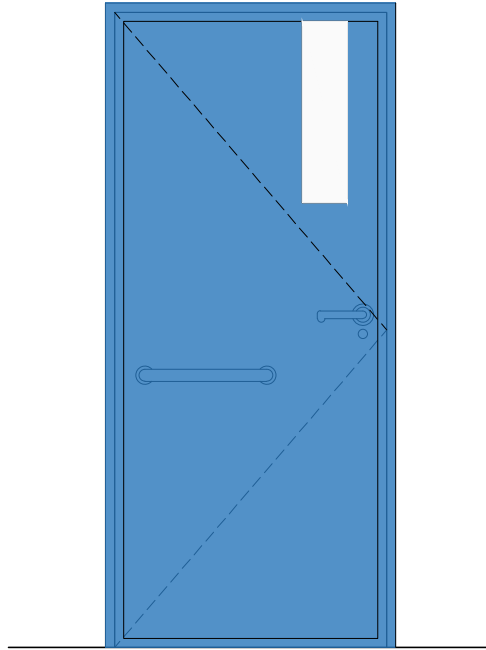
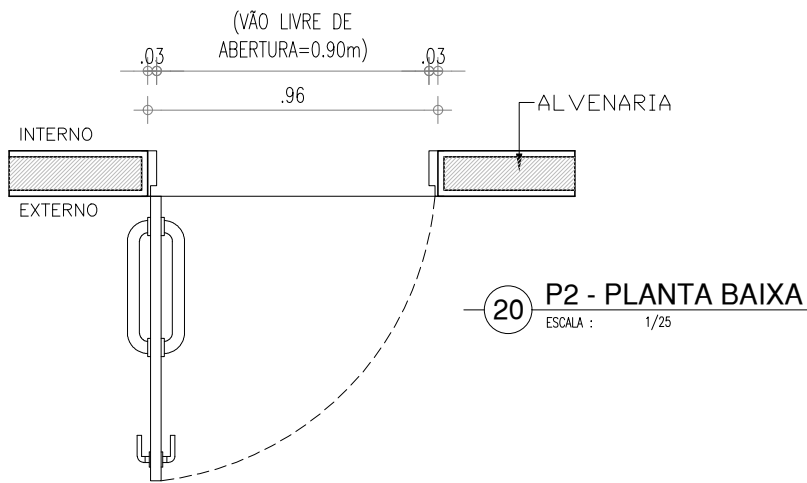
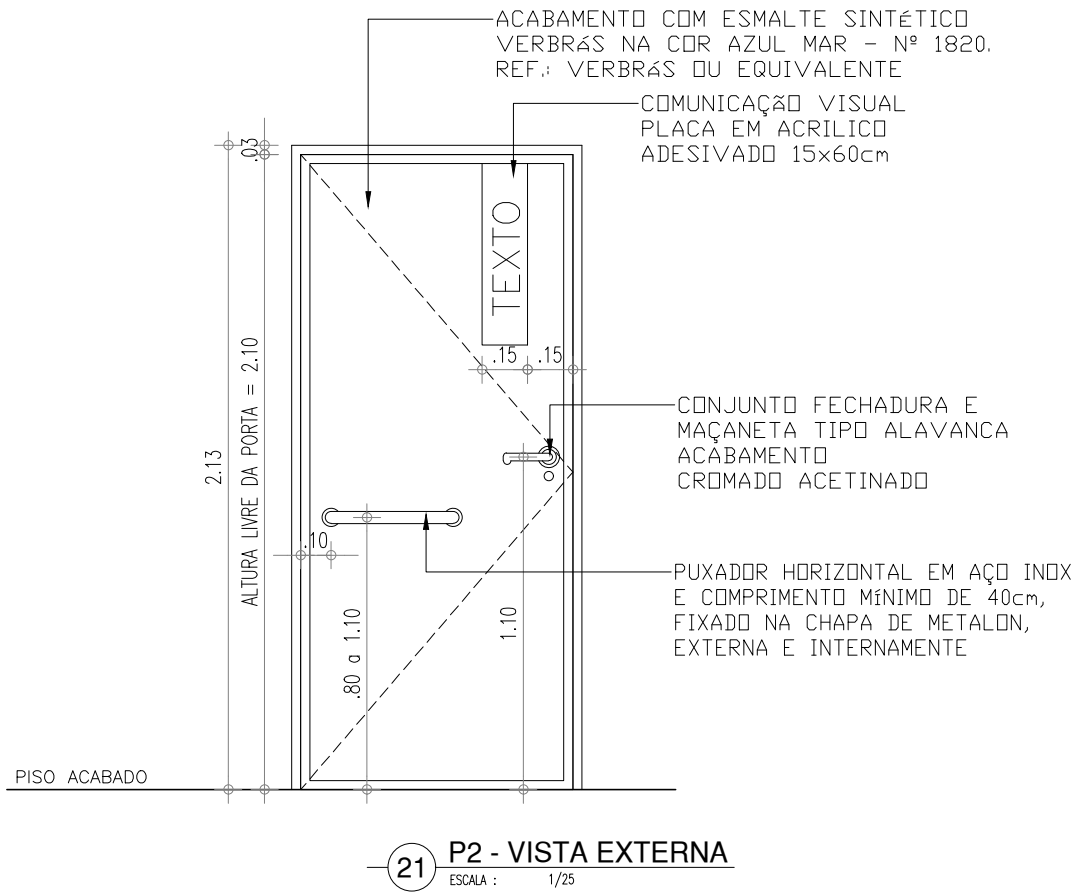

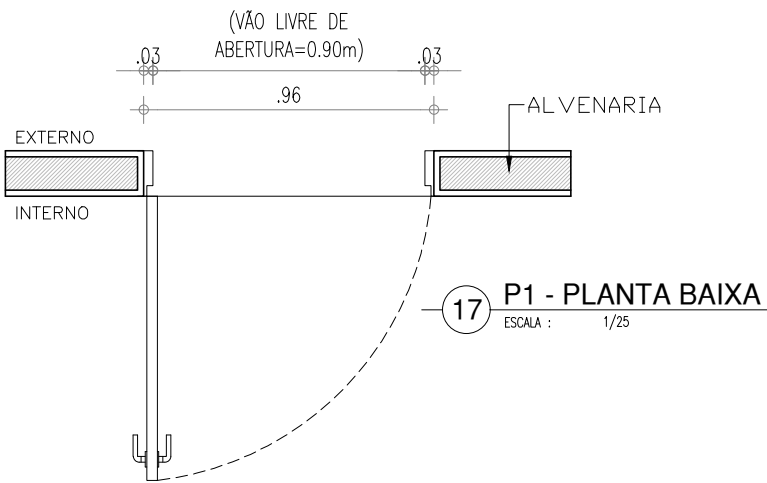
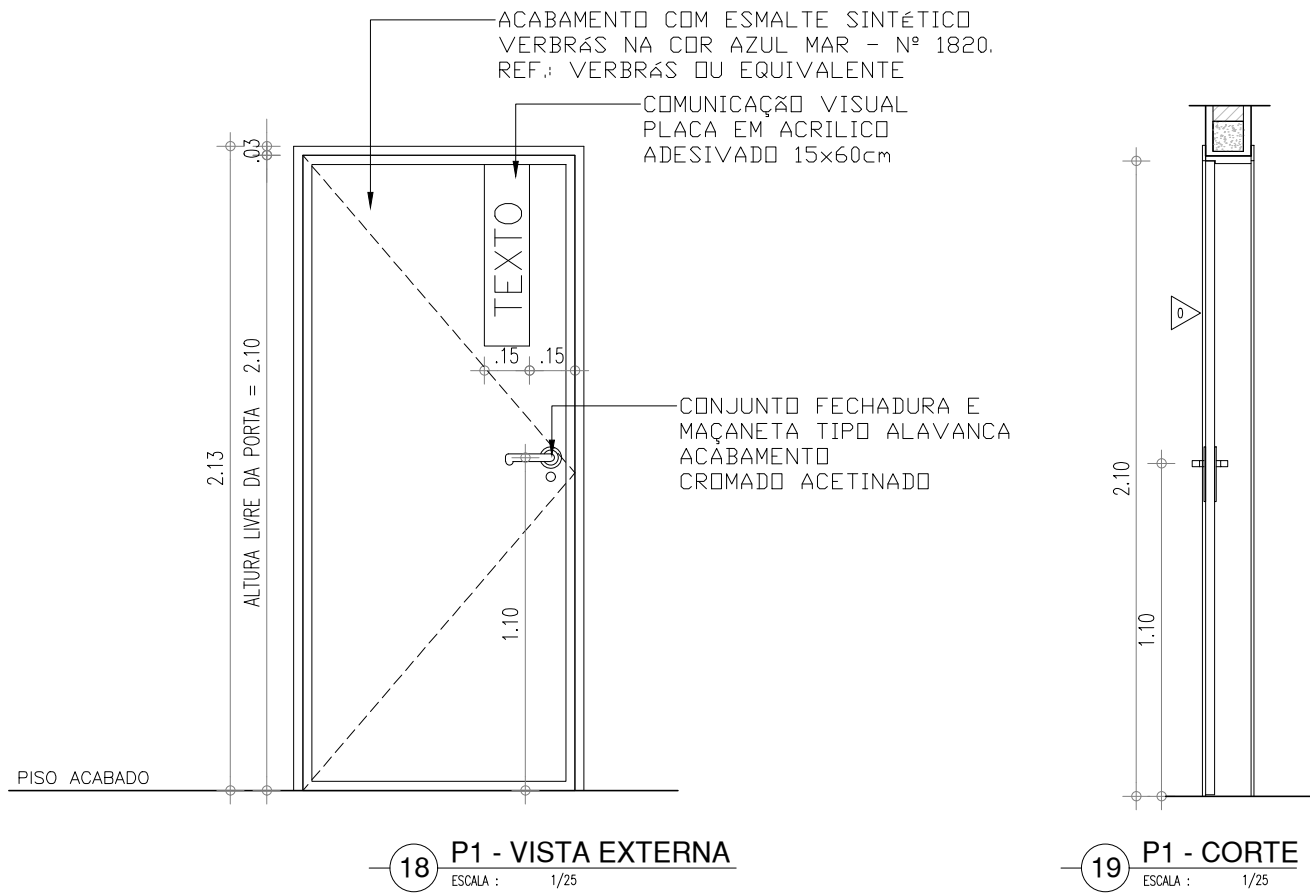
**GOVERNO DO ESTADO DO PIAUÍ**

SEDUC - SECRETARIA DE ESTADO DA EDUCAÇÃO

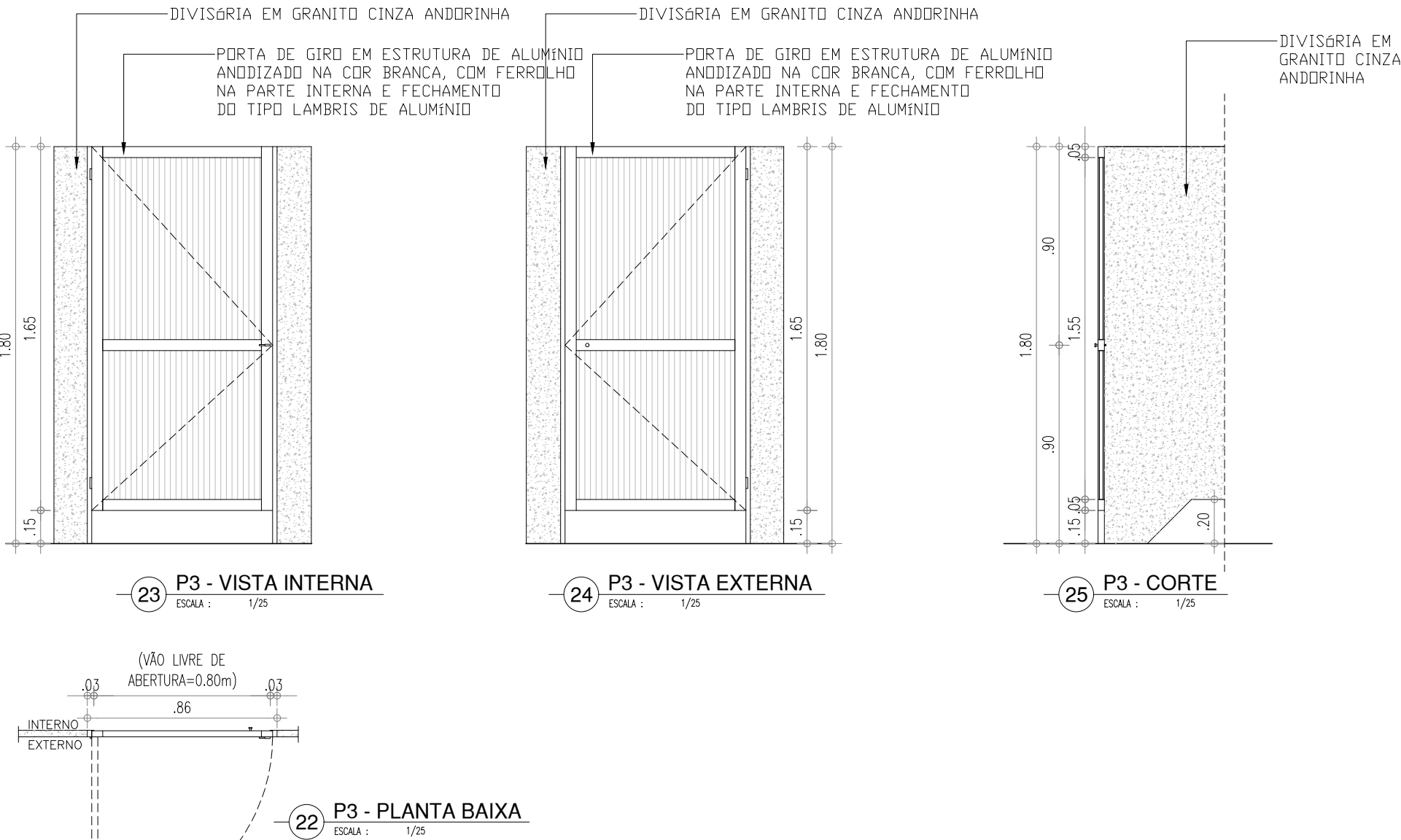
BLOCO DE BANHEIROS - 1º PAVIMENTO/SEDE

DEPARTAMENTO: UNIDADE DE GESTÃO DA REDE FÍSICA	DESENHO: <b>PROJ</b>	
TÍTULO DO PROJETO: PROJETO ARQ. DE REFORMA - BLOCO DE BANHEIROS DO 1º PAV.	PRANCHA: <b>07/08</b>	
ENDEREÇO DO SERVIÇO: Av. Pedro Freitas, S/N - Bloco D/F - Centro Administrativo	ESCALA: INDICADA	
TÍTULO DO DESENHO: DETALHAMENTO BANHEIRO ACESSÍVEL FEMININO	REVISÃO: REVISÃO 01	
MUNICÍPIO: TERESINA - PI	ZONA: URBANA	
DESENHO: SUZY UCHOA	FASE: PROJETO BÁSICO	DATA: JUNHO/ 2021


COR	PENA
red	07 0.1
yellow	07 0.2
green	07 0.3
cyan	07 0.4
blue	07 0.5
magenta	07 0.6
white	07 0.7
08	07 0.1
40	40 0.1
94	94 0.1
240	240 0.1
253	253 0.1




OBS: FAVOR CONFERIR COTAS NA OBRA.



HISTÓRICO		
ALTERAÇÃO	REVISÃO	DATA
1.		
2.		
3.		
4.		
5.		

ARQUITETO(A): Suzy Clara Marinho de Oliveira Uchoa CAU.:A141744-4  RRT.:	ENGENHEIRO(A) RESPONSÁVEL:	PROPRIETÁRIO:
--	----------------------------	---------------



## GOVERNO DO ESTADO DO PIAUÍ

SEDUC - SECRETARIA DE ESTADO DA EDUCAÇÃO  
BLOCO DE BANHEIROS - 1º PAVIMENTO/SEDE

DEPARTAMENTO: UNIDADE DE GESTÃO DA REDE FÍSICA	DESENHO: <b>PROJ</b>	
TÍTULO DO PROJETO: PROJETO ARQ. DE REFORMA - BLOCO DE BANHEIROS DO 1º PAVIMENTO	PRANCHA: <b>08/08</b>	
ENDEREÇO DO SERVIÇO: Av. Pedro Freitas, S/N - Bloco D/F - Centro Administrativo	ESCALA: INDICADA	
TÍTULO DO DESENHO: DETALHAMENTO - PORTAS	REVISÃO: REVISÃO 01	
MUNICÍPIO: TERESINA - PI	ZONA: URBANA	
DESENHO: SUZY UCHOA	FASE: PROJETO BÁSICO	DATA: JUNHO / 2021