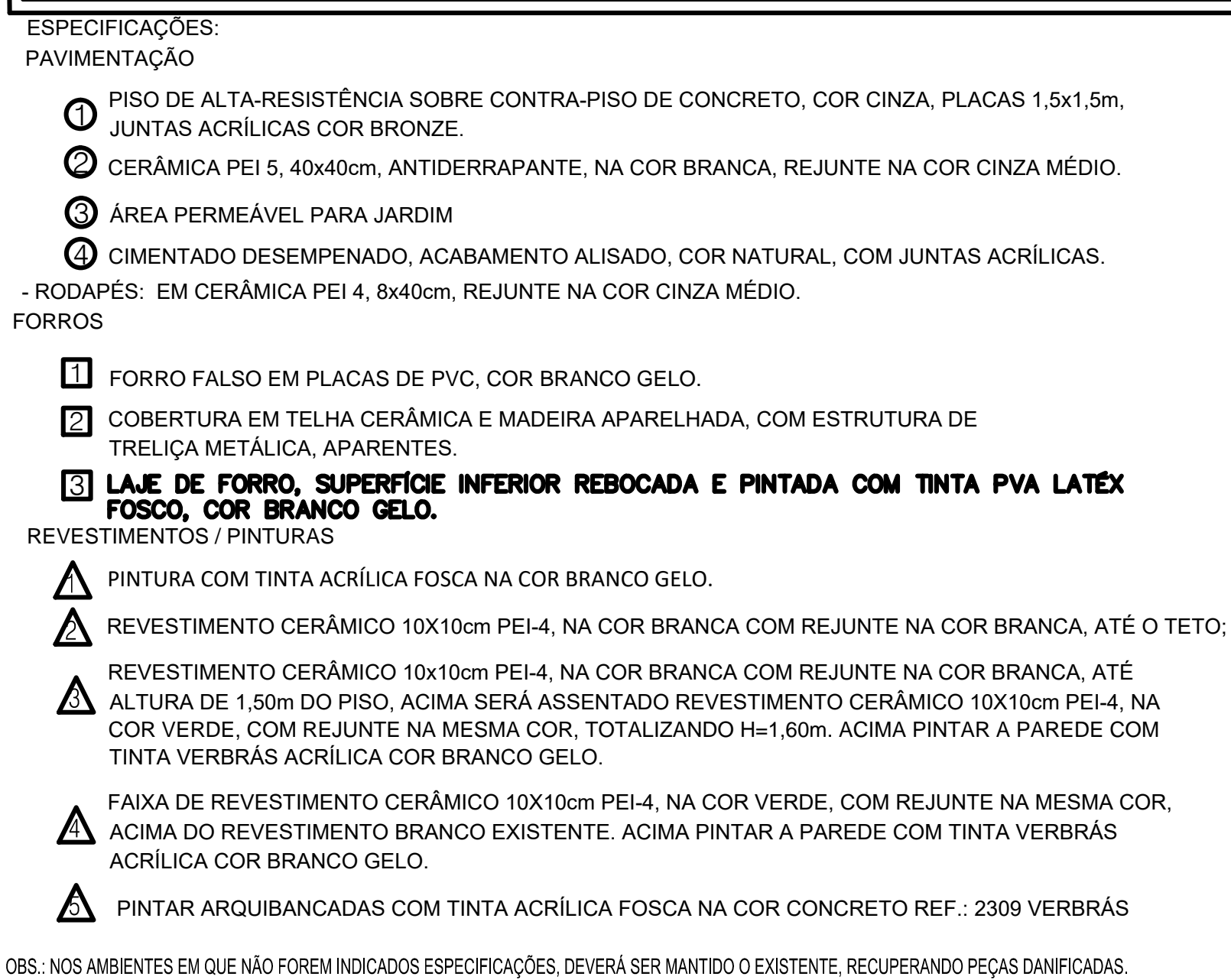


PLANTA DE SITUAÇÃO/LOCAÇÃO E COBERTURA
ESCALA 1/200

GOVERNO DO ESTADO DO PIAUÍ	
SEDUC - SECRETARIA DE ESTADO DA EDUCAÇÃO	
UNIDADE ESCOLAR DIDACIO SILVA	
DEPARTAMENTO: UNIDADE DE GESTÃO DA REDE FÍSICA	DESENHO: ARQ
TÍTULO DO PROJETO: PLANTAS DE LEVANTAMENTO-UNIDADE ESCOLAR DIDACIO SILVA	PRANCHA: 01
ENDEREÇO DO SERVIÇO: Rua 80, 2975 - Dirceu Arcoverde II, Teresina - PI	
TÍTULO DO DESENHO: PLANTA DE SITUAÇÃO/LOCAÇÃO E COBERTURA	
MUNICÍPIO: TERESINA - PI	ZONA: URBANA
ARQUITETO(A): NÚBIA RAMOS	FASE: PROJETO BÁSICO
	DATA: FEVEREIRO/2017
	REVISÃO:



QUADRO DE ESQUADRIAS						
CODIGO	ESQUADRIA	TIPO	DIMENSÕES (LxXxH)	PERFIL	ESPECIFICAÇÃO	QUANTIDADE
P1	PORTA	ABRIR	0,80x2,10m	—	PORTA DE ABRIR, EM ESTRUTURA DE METALON, FECHAMENTO EM CHAPA DUPLA, PINTADA COM ESMALTE SINTETICO VERBAS NA COR VERDE FOLHA-2418, OU SIMILAR.	01
P2	PORTA	ABRIR	0,80x2,10m	—	PORTA DE ABRIR, EM ESTRUTURA DE METALON, FECHAMENTO EM CHAPA DUPLA, PINTADA COM ESMALTE SINTETICO VERBAS NA COR VERDE FOLHA-2418, OU SIMILAR.	06
J1	JANELA	PIVOTANTE	0,50x1,00m	1,50m	JANELA PIVOTANTE, FECHAMENTO EM CHAPA DE METALON, PINTADA COM ESMALTE SINTETICO NA COR VERDE FOLHA-2418 VERBAS OU SIMILAR.	42
J2	JANELA	PIVOTANTE	0,65x1,50m	1,00m	JANELA PIVOTANTE, FECHAMENTO EM CHAPA DE METALON, PINTADA COM ESMALTE SINTETICO NA COR VERDE FOLHA-2418 VERBAS OU SIMILAR.	30
B1	JANELA	BASCULANTE	0,65x0,80m	1,90m	JANELA BASCULANTE, FECHAMENTO EM CHAPA DE METALON, PINTADA COM ESMALTE SINTETICO NA COR VERDE FOLHA-2418 VERBAS OU SIMILAR.	01
PT1	PORTÃO	ABRIR	1,50x1,60m	—	PORTÃO DE ABRIR, 2 FOLHAS EM GRADAL METALICO, COM PINTURA ANTI-CORROSÃO ZARCÃO E	02

ACABAMENTO EM ESMALTE PRELIMINAR VERDE FOLHA-2418 VERBAS REF. VERBAS OU EQUIV.

Obs.: NO LOCAL A SER CONSTRUÍDO EXISTIRÁ COBOÇO EM CONCRETO PRÉ-MOLDADO COM

LEGENDA:

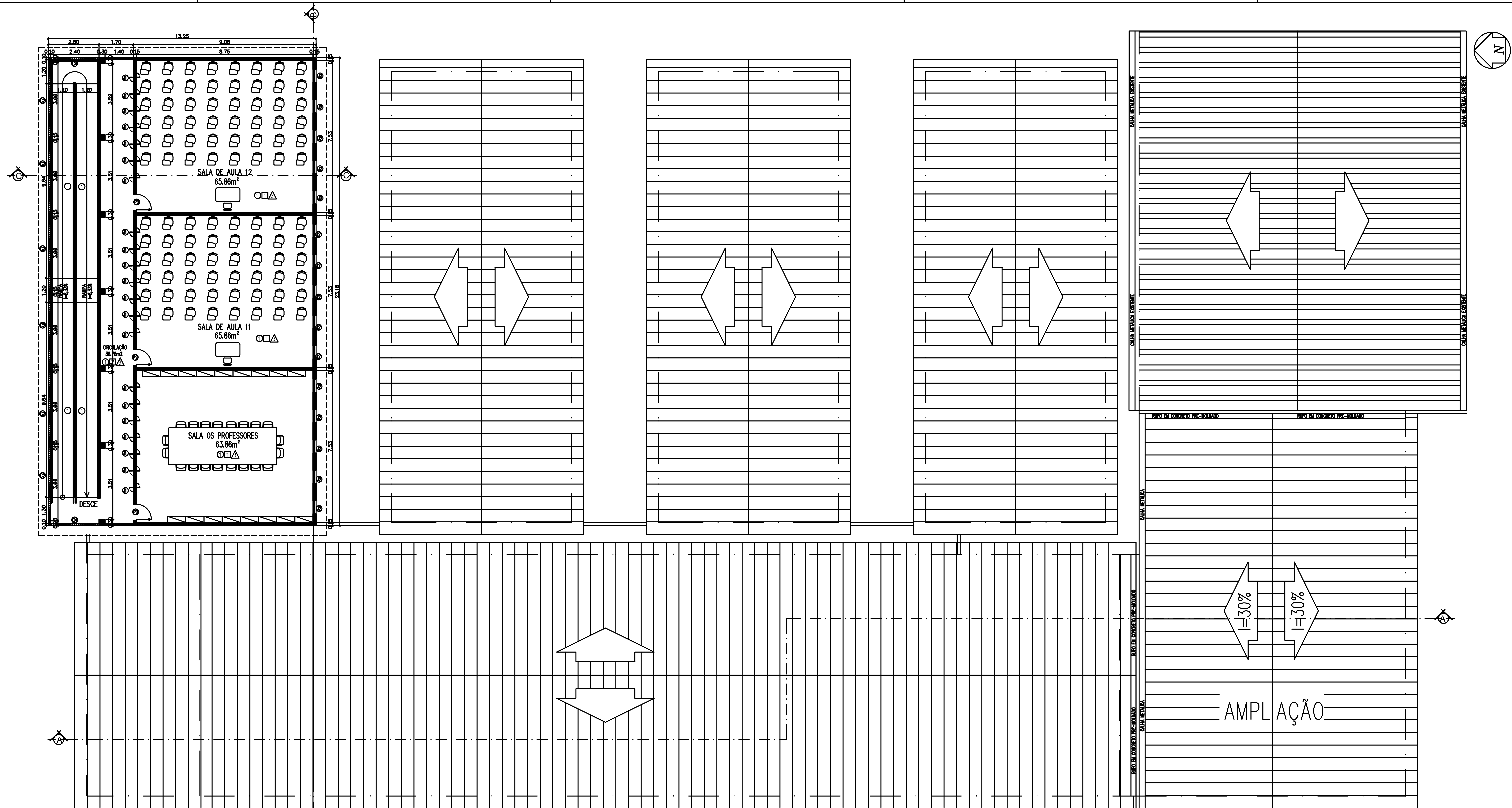
A. CONSERVAR

A. DEMOLIR

A. CONSTRUIR

2.60
0.18
2.42
0.10
DEPÓSITO DE LIXO
CORTE-DEP. DE LIXO
ESCALA 1/100

DEPARTAMENTO: UNIDADE DE GESTÃO DA REDE FÍSICA			DESENHO:	
TÍTULO DO PROJETO: PROJETO DE REFORMA E AMPLIAÇÃO-UNIDADE ESCOLAR DIDACIO SILVA			ARQ	
ENDEREÇO DO SERVIÇO: Rua 80, 2975 - Dirceu Arcovverde II, Teresina - PI			PRANCHA:	
TÍTULO DO DESENHO: PLANTA BAIXA - REFORMA E CONSTRUÇÃO/DEMOLIÇÃO-PAVIMENTO TERREO, DETALHAMENTO DA CASA DE GÁS, ESPERAÇORÇÕES			03	
MUNICÍPIO: TERESINA - PI		ZONA: URBANA		ESCALA: INDICADA
ARQUITETO(A): NÍRRIA RAMOS	FASE: PROJETO BÁSICO	DATA: FEVEREIRO/2017		REVISÃO:



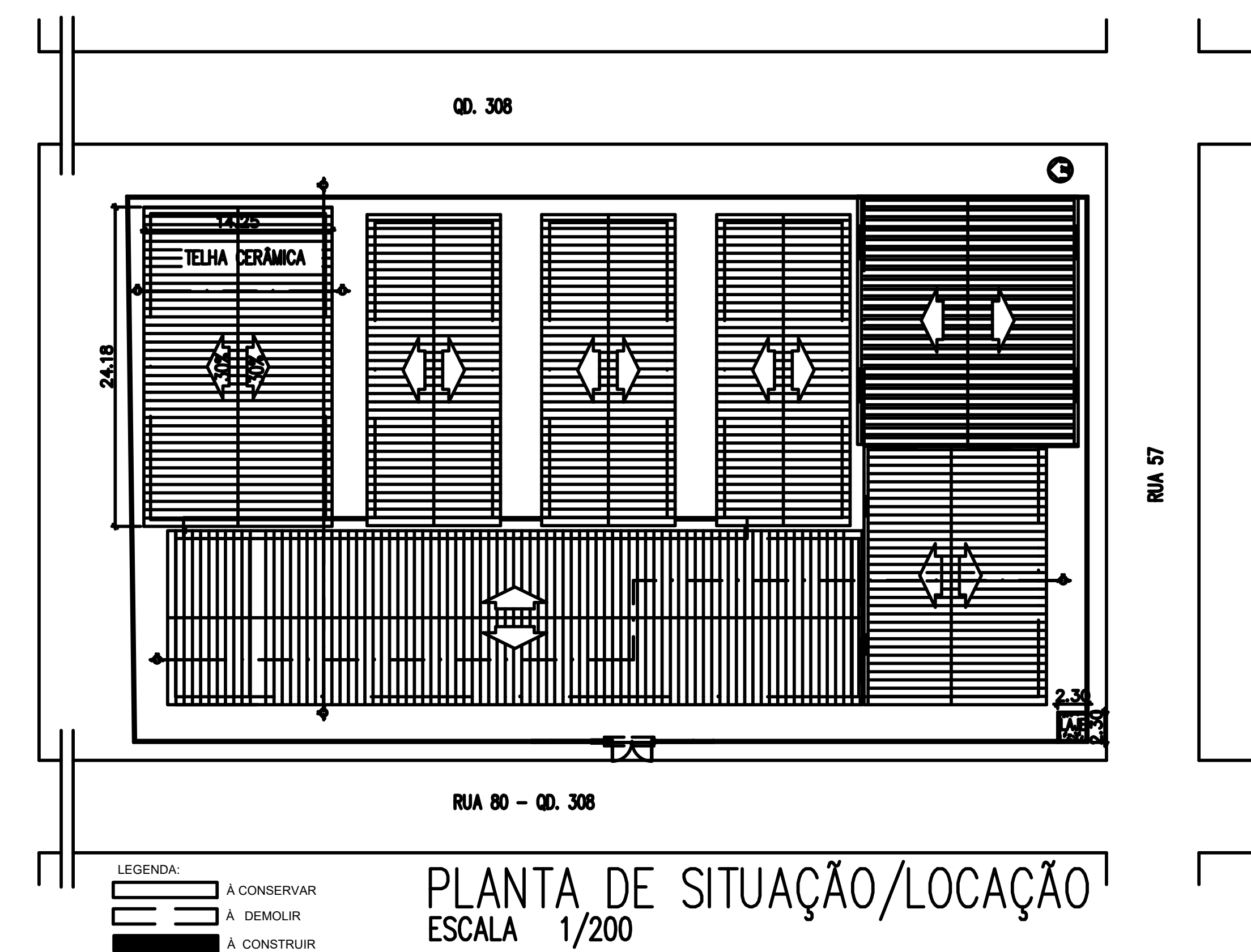
LEGENDA:

À CONSERVAR

À DEMOLIR

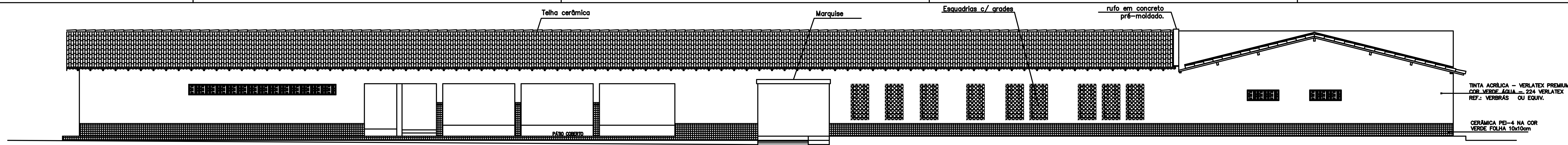
À CONSTRUIR

PLANTA BAIXA – REFORMA E CONSTRUÇÃO/DEMOLIÇÃO-PAV. SUPERIOR
ESCALA 1/100

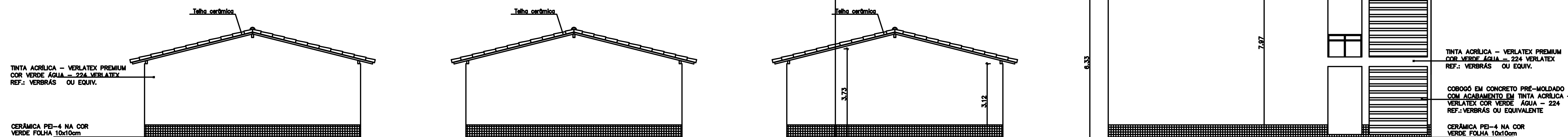


PLANTA DE SITUAÇÃO/LOCAÇÃO
ESCALA 1/200


GOVERNO DO ESTADO DO PIAUÍ			
SEDUC - SECRETARIA DE ESTADO DA EDUCAÇÃO			
UNIDADE ESCOLAR DIDACIO SILVA			
DEPARTAMENTO: UNIDADE DE GESTÃO DA REDE FÍSICA		DESENHO: ARQ	
TÍTULO DO PROJETO: PROJETO DE REFORMA E AMPLIAÇÃO-UNIDADE ESCOLAR DIDACIO SILVA		PRANCHA: 04	
ENDEREÇO DO SERVIÇO: Rua 80, 2975 - Dirceu Arcoverde II, Teresina - PI		MUNICÍPIO: TERESINA - PI	
TÍTULO DO DESENHO: PLANTA DE SITUAÇÃO/LOCAÇÃO, PLANTA BAIXA - REFORMA E CONSTRUÇÃO/DEMOLIÇÃO-PAV. SUPERIOR		ZONA: URBANA	
ARQUITETO(A): NÚBIA RAMOS		FASE: PROJETO BÁSICO	
DATA: FEVEREIRO/2017		REVISÃO:	



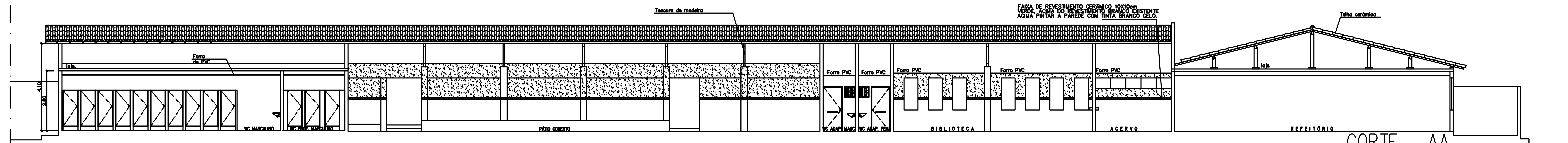
FACHADA PRINCIPAL
ESCALA 1 / 100



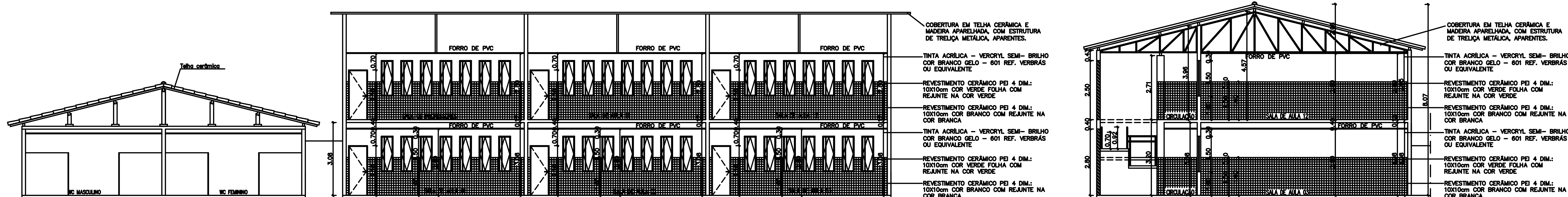
FACHADA POSTERIOR
ESCALA 1 / 100



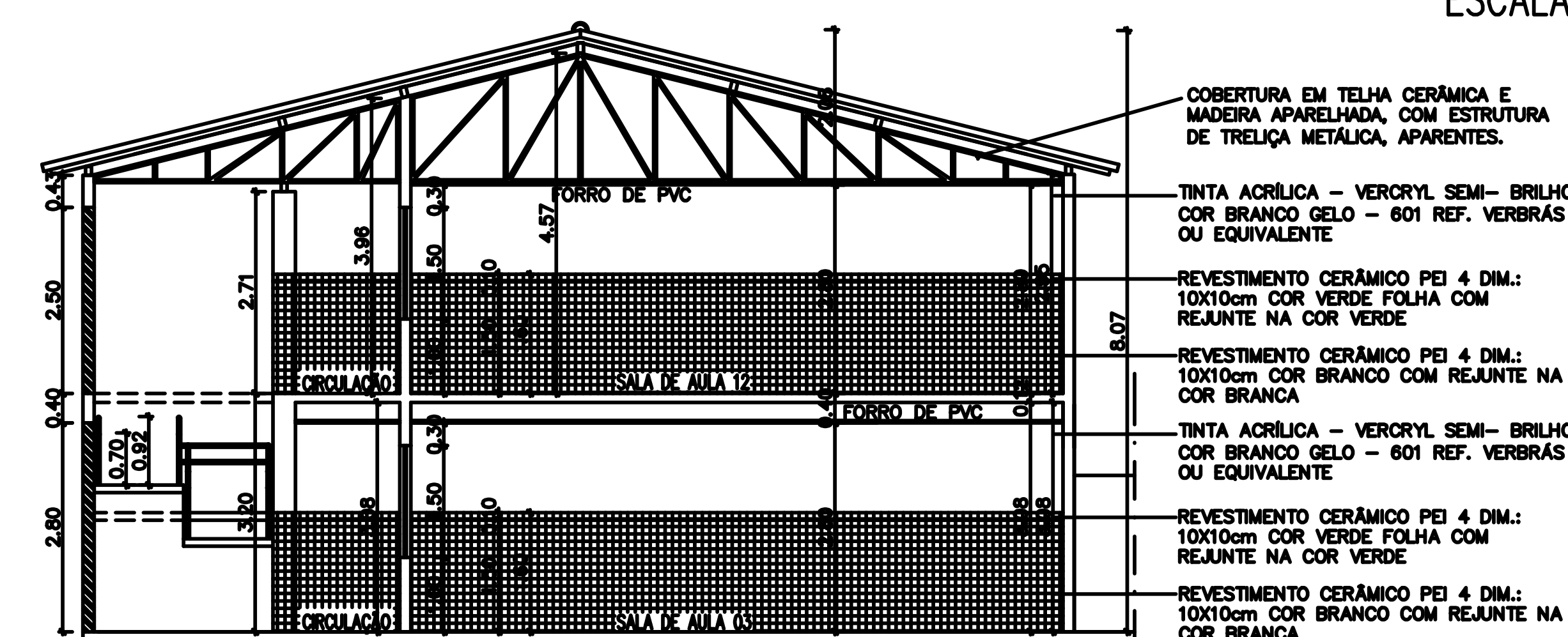
FACHADA LATERAL
ESCALA 1 / 100



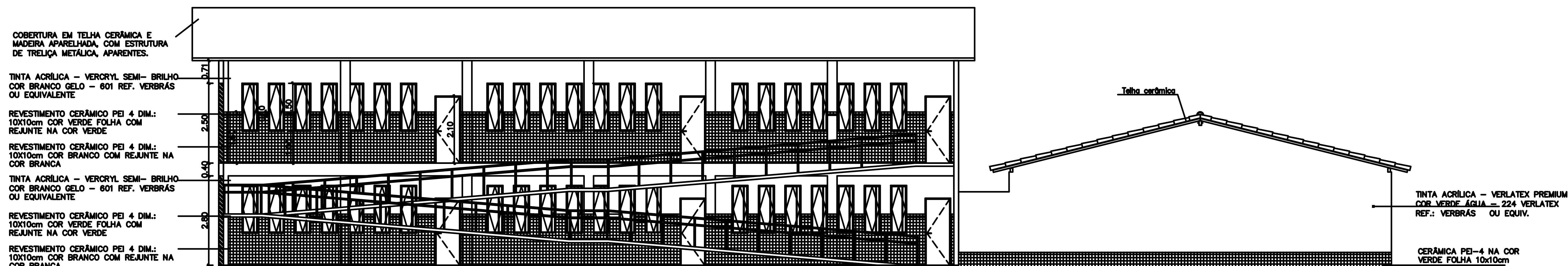
CORTE AA
ESCALA 1 / 100



CORTE BB
ESCALA 1 / 100



CORTE CC
ESCALA 1 / 100



CORTE DD
ESCALA 1 / 100

GOVERNO DO ESTADO DO PIAUÍ
SEDUC - SECRETARIA DE ESTADO DA EDUCAÇÃO
UNIDADE ESCOLAR DIDACIO SILVA

DEPARTAMENTO: UNIDADE DE GESTÃO DA REDE FÍSICA	DESENHO: ARQ
TÍTULO DO PROJETO: PROJETO DE REFORMA E AMPLIAÇÃO-UNIDADE ESCOLAR DIDACIO SILVA	PRANCHAS: 05
ENDEREÇO DO SERVIÇO: Rua 80, 2975 - Dirceu Arcoverde II, Teresina - PI	ESCALA: 1/100
TÍTULO DO DESENHO: CORTE AA, CORTE BB, CORTE CC, CORTE DD, FACHADA PRINCIPAL, FACHADA POSTERIOR, FACHADA LATERAL	REVISÃO:
MUNICÍPIO: TERESINA - PI	ZONA: URBANA
ARQUITETO(A): NÚBIA RAMOS	FASE: PROJETO BÁSICO
DATA: FEVEREIRO/2017	