


RUA PROJETADA 2

PROJETO TIPO: PROJETO DE INFRAESTRUTURA EDUCACIONAL

AUTOR DO PROJETO: 

PHABULLO HUDSON SOUSA ARAUJO
CREA - 1918962669

RESPONSÁVEL TÉCNICO:

ARQUITETO / ENGENHEIRO
CAU / CREA

APROVAÇÕES:

OBSERVAÇÕES:

COORDENAÇÃO:

RESPONSÁVEL TÉCNICO:

PROPRIETÁRIO:
GOVERNO DO PIAUÍ

ENDEREÇO:
PRAÇA JOSÉ BARREIRA DE MACEDO, 20
BARREIRAS DO PIAUÍ
DESENHISTA:
Autor

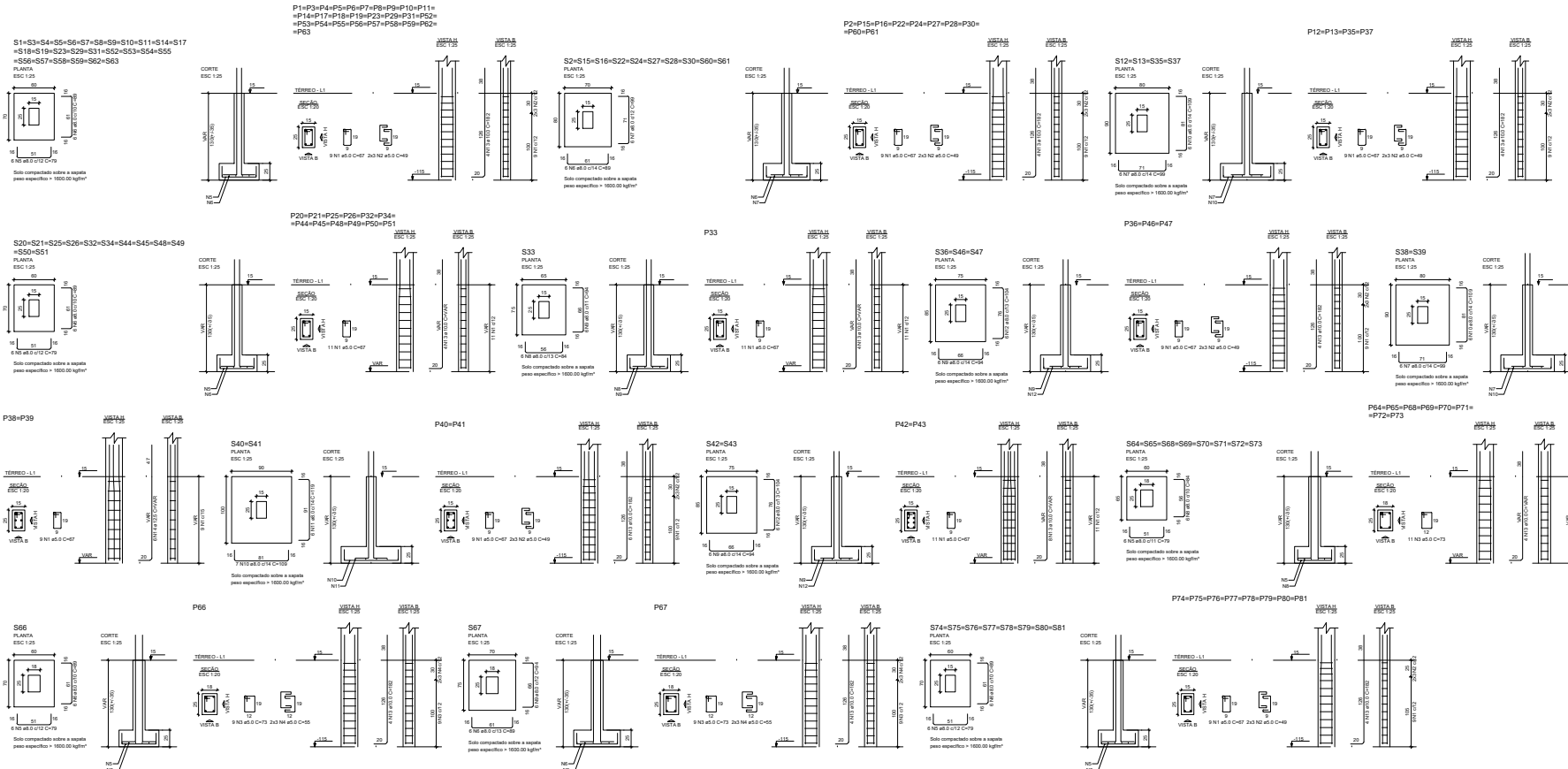
REVISÃO:

DATA:
14/04/21

ESCALA:

FORMATO:
A0 (841 x 1189)

CONTEÚDO:
PLANTA DE LOCAÇÃO



RELACÃO DO AÇO

ACO	N	DIAM (mm)	QUANT (un)	C TOTAL (kg)
CAPO	1	10	10	1970
CAPO	2	10	10	1970
CAPO	3	10	10	1970
CAPO	4	10	10	1970
CAPO	5	10	10	1970
CAPO	6	10	10	1970
CAPO	7	10	10	1970
CAPO	8	10	10	1970
CAPO	9	10	10	1970
CAPO	10	10	10	1970
CAPO	11	10	10	1970
CAPO	12	10	10	1970
CAPO	13	10	10	1970
CAPO	14	10	10	1970
CAPO	15	10	10	1970
CAPO	16	10	10	1970
CAPO	17	10	10	1970
CAPO	18	10	10	1970
CAPO	19	10	10	1970
CAPO	20	10	10	1970
CAPO	21	10	10	1970
CAPO	22	10	10	1970
CAPO	23	10	10	1970
CAPO	24	10	10	1970
CAPO	25	10	10	1970
CAPO	26	10	10	1970
CAPO	27	10	10	1970
CAPO	28	10	10	1970
CAPO	29	10	10	1970
CAPO	30	10	10	1970
CAPO	31	10	10	1970
CAPO	32	10	10	1970
CAPO	33	10	10	1970
CAPO	34	10	10	1970
CAPO	35	10	10	1970
CAPO	36	10	10	1970
CAPO	37	10	10	1970
CAPO	38	10	10	1970
CAPO	39	10	10	1970
CAPO	40	10	10	1970
CAPO	41	10	10	1970
CAPO	42	10	10	1970
CAPO	43	10	10	1970
CAPO	44	10	10	1970
CAPO	45	10	10	1970
CAPO	46	10	10	1970
CAPO	47	10	10	1970
CAPO	48	10	10	1970
CAPO	49	10	10	1970
CAPO	50	10	10	1970
CAPO	51	10	10	1970
CAPO	52	10	10	1970
CAPO	53	10	10	1970
CAPO	54	10	10	1970
CAPO	55	10	10	1970
CAPO	56	10	10	1970
CAPO	57	10	10	1970
CAPO	58	10	10	1970
CAPO	59	10	10	1970
CAPO	60	10	10	1970
CAPO	61	10	10	1970
CAPO	62	10	10	1970
CAPO	63	10	10	1970
CAPO	64	10	10	1970
CAPO	65	10	10	1970
CAPO	66	10	10	1970
CAPO	67	10	10	1970
CAPO	68	10	10	1970
CAPO	69	10	10	1970
CAPO	70	10	10	1970
CAPO	71	10	10	1970
CAPO	72	10	10	1970
CAPO	73	10	10	1970
CAPO	74	10	10	1970
CAPO	75	10	10	1970
CAPO	76	10	10	1970
CAPO	77	10	10	1970
CAPO	78	10	10	1970
CAPO	79	10	10	1970
CAPO	80	10	10	1970
CAPO	81	10	10	1970
CAPO	82	10	10	1970
CAPO	83	10	10	1970
CAPO	84	10	10	1970
CAPO	85	10	10	1970
CAPO	86	10	10	1970
CAPO	87	10	10	1970
CAPO	88	10	10	1970
CAPO	89	10	10	1970
CAPO	90	10	10	1970
CAPO	91	10	10	1970
CAPO	92	10	10	1970
CAPO	93	10	10	1970
CAPO	94	10	10	1970
CAPO	95	10	10	1970
CAPO	96	10	10	1970
CAPO	97	10	10	1970
CAPO	98	10	10	1970
CAPO	99	10	10	1970
CAPO	100	10	10	1970

RESUMO DO AÇO

ACO	N	DIAM (mm)	C TOTAL (kg)	PESO 100% (kg)
CAPO	1	10	1970	100%

Volume de concreto (C-20) = 4.00 m³
Volume de concreto (C-25) = 8.00 m³
Área de forma = 141.15 m²

EDUCAÇÃO
Secretaria de Estado
de Educação/SEEDUC

PIAUÍ
GOVERNO DO ESTADO

PROJETO:
U.E CRISTAN BARREIRA PARENTE

PROJETO TIPO: PROJETO DE INFRAESTRUTURA EDUCACIONAL

PROPRIETÁRIO:
NOME DO PROPRIETÁRIO
CPF:

AUTOR DO PROJETO:
PHABULLO HUDSON SOUSA ARAUJO
CREA - 1918962669

RESPONSÁVEL TÉCNICO:
ARQUITETO / ENGENHEIRO
CAU / CREA

APROVAÇÕES:

OBSERVAÇÕES:

COORDENAÇÃO:

RESPONSÁVEL TÉCNICO:
-

PROPRIETÁRIO:
GOVERNO DO PIAUÍ

ENDEREÇO:
PRAÇA JOSÉ BARREIRA DE MACEDO, 20
BARREIRAS DO PIAUÍ
DESENHISTA:
Autor

REVISÃO:

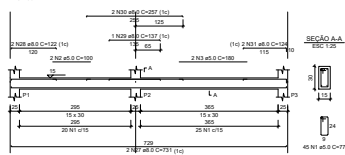
DATA:
14/04/21

ESCALA:

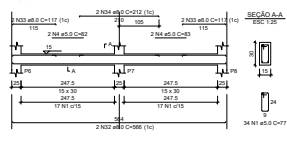
FORMATO:
A0 (841 x 1189)

CONTEÚDO:
DETALHAMENTO DE SAPATAS E ARRANQUES

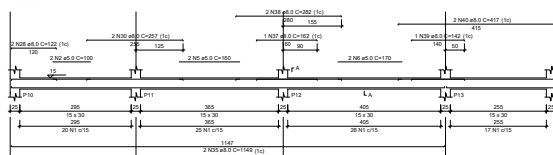
V1



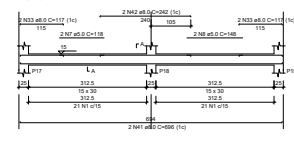
V2



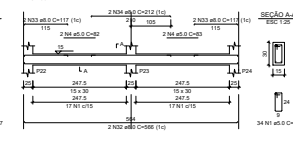
V3



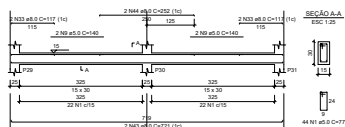
V4



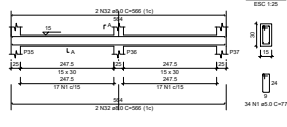
V5



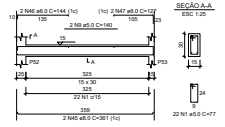
V6



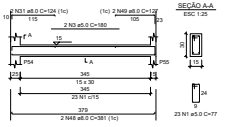
V7



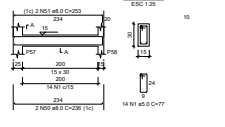
V8



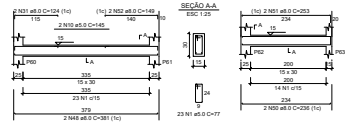
V9



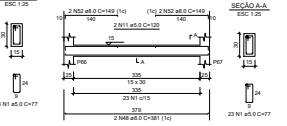
V10



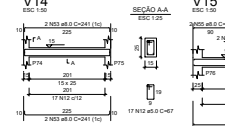
V11



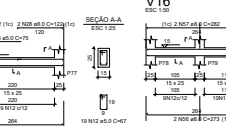
V12



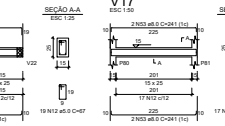
V13



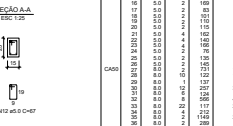
V14




V15



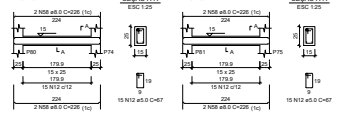
V16



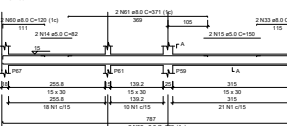
V17



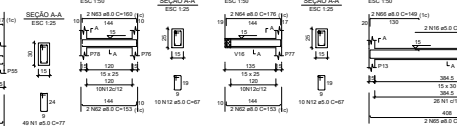
V18



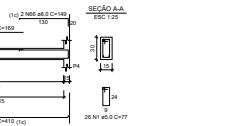
V19




V20




V21



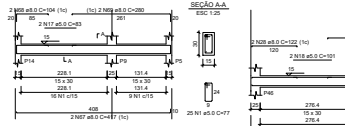
V22



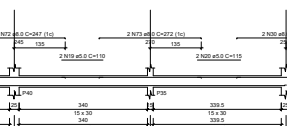
V23



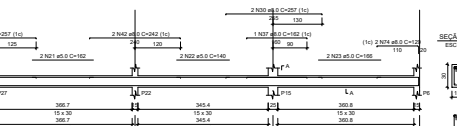
V24



V25



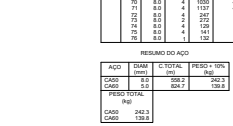
V26



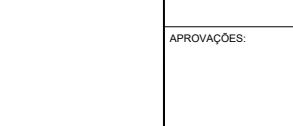
V27



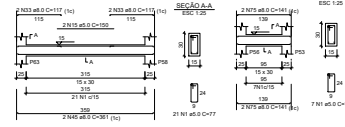
V28



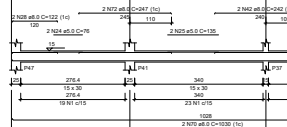
V29



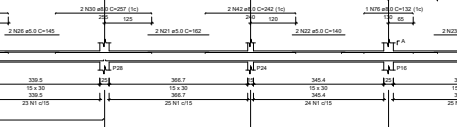
V26



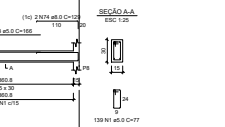
V27



V28



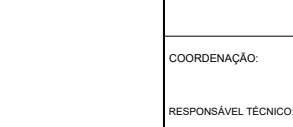
V29



V30



V31



RELAÇÃO DO AÇO				
ACO	N	DIAM	QUANT	C.TOTAL
CA50	2	20	4	80
	2	16	4	64
	2	12	4	48
	2	10	4	40
	2	8	4	32
	2	6	4	24
	2	4	4	16
	2	3	4	12
	2	2	4	8
	2	1	4	4
CA50	2	20	4	80
	2	16	4	64
	2	12	4	48
	2	10	4	40
	2	8	4	32
	2	6	4	24
	2	4	4	16
	2	3	4	12
	2	2	4	8
	2	1	4	4

RESUMO DO AÇO				
ACO	N	DIAM	C.TOTAL	PESO TOTAL
CA50	2	20	80	128
	2	16	64	102
	2	12	48	74
	2	10	40	63
	2	8	32	51
	2	6	24	38
	2	4	16	25
	2	3	12	19
	2	2	8	13
	2	1	4	6

Volume de concreto (C-20) = 8,87 m³
Área de aço = 114,93 cm²

PROJETO:
U.E CRISTAN BARREIRA PARENTE

PROJETO TIPO: PROJETO DE INFRAESTRUTURA EDUCACIONAL

PROPRIETÁRIO:
NOME DO PROPRIETÁRIO
CPF:

AUTOR DO PROJETO:
PHABILLO HUDSON SOUSA ARAUJO
CREA - 1918962669

RESPONSÁVEL TÉCNICO:
ARQUITETO / ENGENHEIRO
CAU / CREA

APROVAÇÕES:

OBSERVAÇÕES:

COORDENAÇÃO:

RESPONSÁVEL TÉCNICO:

PROPRIETÁRIO:
GOVERNO DO PIAUÍ

ENDEREÇO:
PRAÇA JOSÉ BARREIRA DE MACEDO, 20
BARREIRAS DO PIAUÍ
DESENHISTA:
Autor

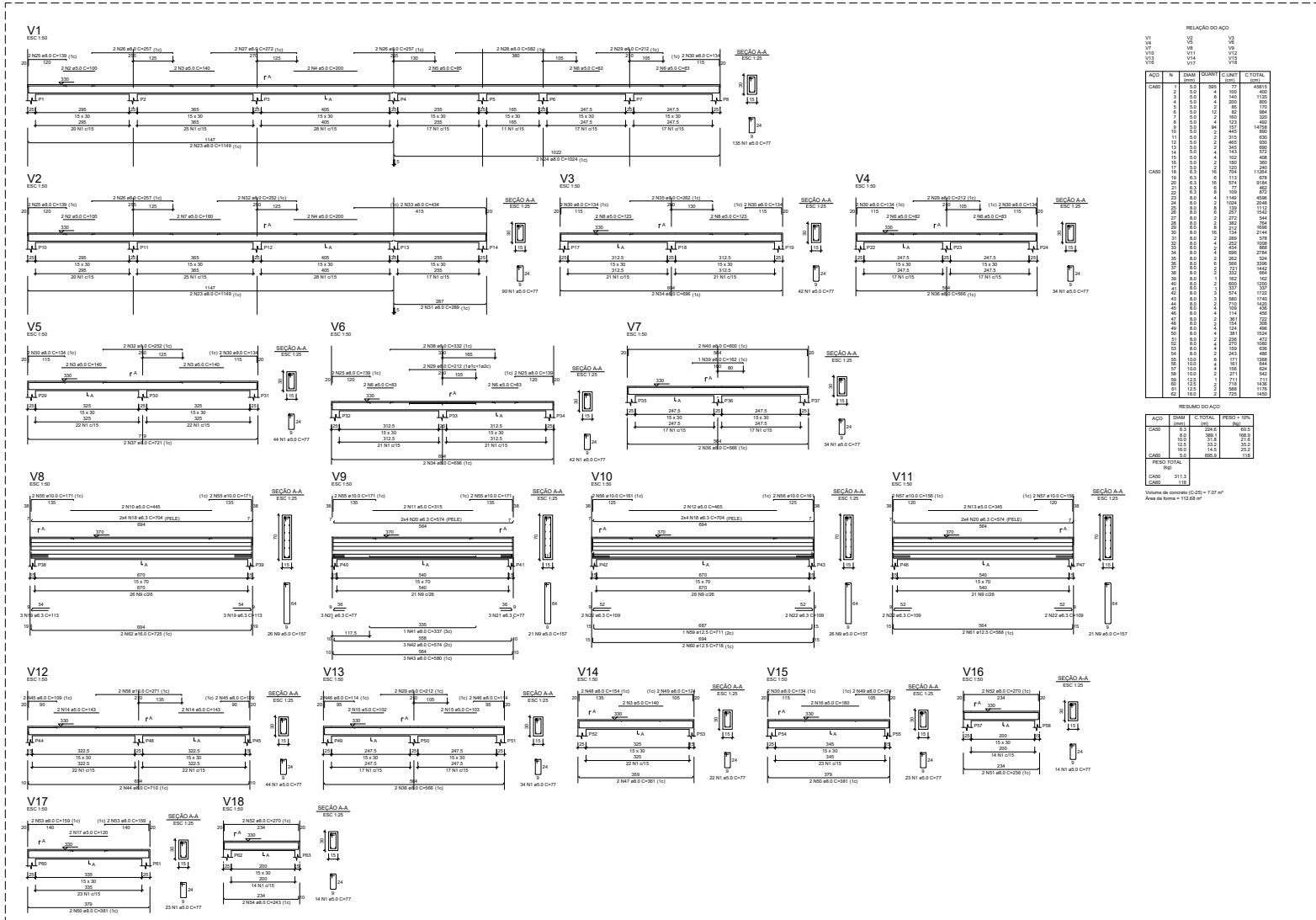
REVISÃO:

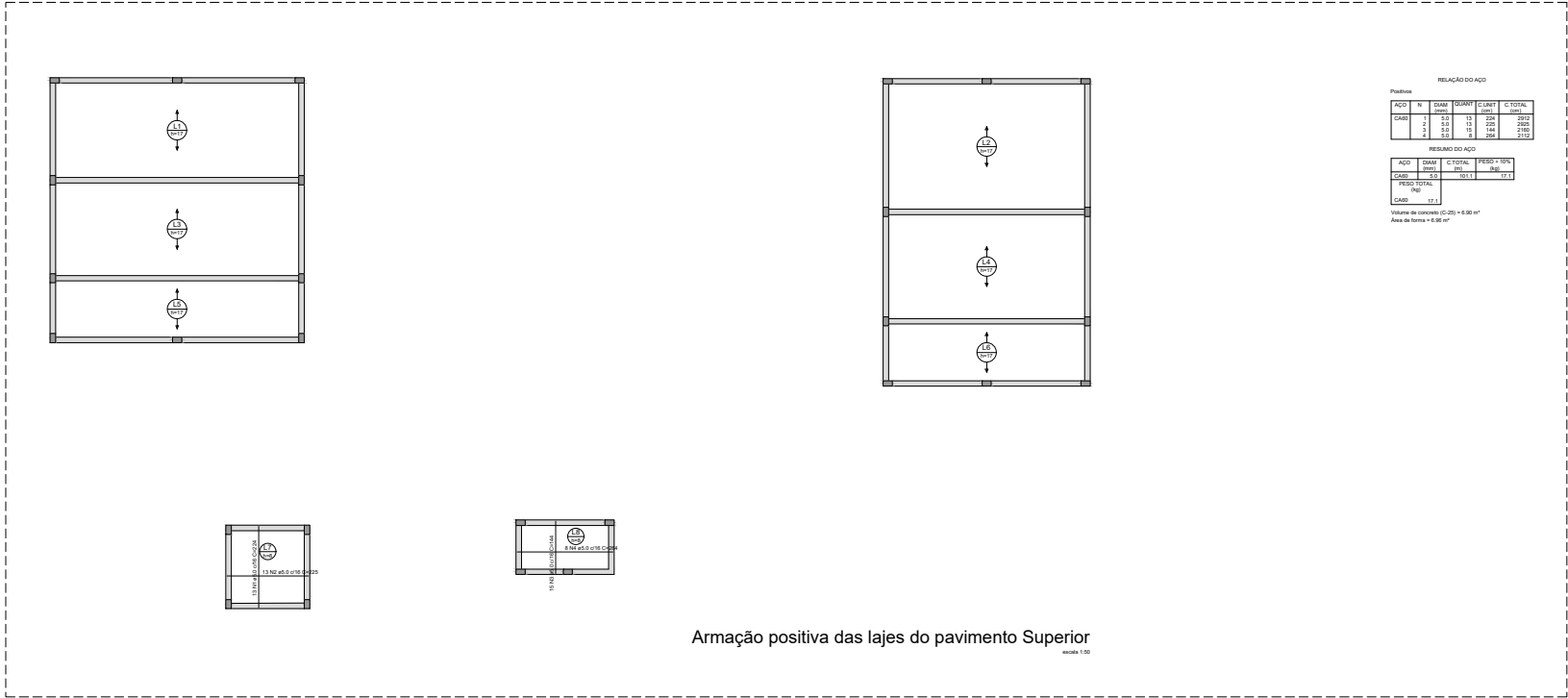
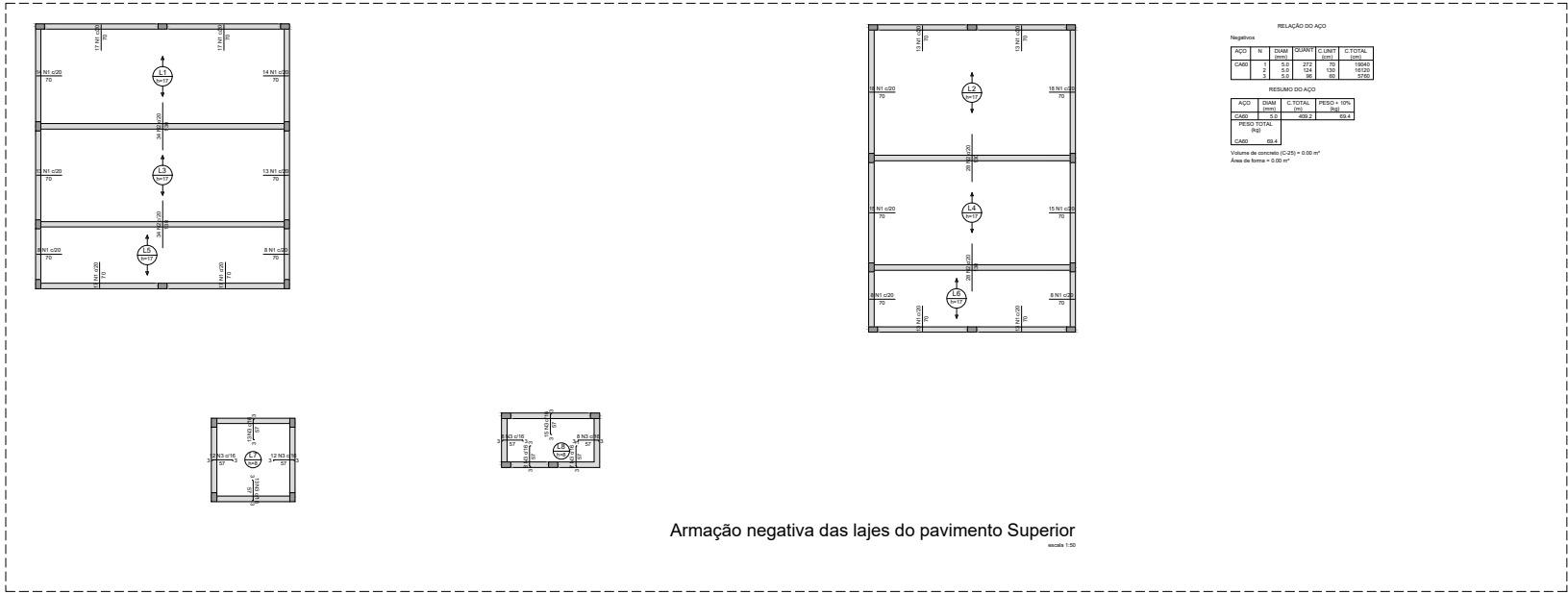
DATA:
14/04/21

ESCALA:

FORMATO:
A0 (841 x 1189)



CONTEÚDO:
DETALHAMENTO DE VIGAS TÉRREO





PROJETO: U.E CRISTAN BARREIRA PARENTE	
PROJETO TIPO: PROJETO DE INFRAESTRUTURA EDUCACIONAL	
PROPRIETÁRIO: NOME DO PROPRIETÁRIO CPF: _____	
AUTOR DO PROJETO: PHABULLO HUDSON SOUSA ARAÚJO CREA - 1918962669	
RESPONSÁVEL TÉCNICO: ARQUITETO / ENGENHEIRO CAU / CREA _____	
APROVAÇÕES:	
OBSERVAÇÕES:	
COORDENAÇÃO:	
RESPONSÁVEL TÉCNICO: -	
PROPRIETÁRIO: GOVERNO DO PIAUÍ	
ENDEREÇO: PRAÇA JOSÉ BARREIRA DE MACEDO, 20 BARREIRAS DO PIAUÍ	
DESENHISTA: Autor	
REVISÃO:	
DATA: 14/04/21	
ESCALA:	
FORMATO: A0 (841 x 1189)	
CONTEÚDO: DETALHAMENTO DE ARMAÇÃO NEGATIVA E POSITIVA	

03.04.21 11:53
03.04.21 11:53
03.04.21 11:53
03.04.21 11:53
03.04.21 11:53
03.04.21 11:53
03.04.21 11:53
03.04.21 11:53
03.04.21 11:53
03.04.21 11:53




RELATÓRIO DO AÇO

Volume de concreto (C-25) = 0,00 m³

Área de forma = 0,00 m²

Planta de vigotas pré-moldadas

escala: 1:50



RELATÓRIO DO AÇO		12x17a		12x17b		12x17c		12x17d	
ADT	N	QUM	QUM	QUM	QUM	QUM	QUM	QUM	QUM
1	1	1	1	1	1	1	1	1	1
2	2	2	2	2	2	2	2	2	2
3	3	3	3	3	3	3	3	3	3
4	4	4	4	4	4	4	4	4	4
5	5	5	5	5	5	5	5	5	5
6	6	6	6	6	6	6	6	6	6
7	7	7	7	7	7	7	7	7	7
8	8	8	8	8	8	8	8	8	8
9	9	9	9	9	9	9	9	9	9
10	10	10	10	10	10	10	10	10	10
11	11	11	11	11	11	11	11	11	11
12	12	12	12	12	12	12	12	12	12

RELATÓRIO DO AÇO		12x17a		12x17b		12x17c		12x17d	
ADT	N	QUM	QUM	QUM	QUM	QUM	QUM	QUM	QUM
1	1	1	1	1	1	1	1	1	1
2	2	2	2	2	2	2	2	2	2
3	3	3	3	3	3	3	3	3	3
4	4	4	4	4	4	4	4	4	4
5	5	5	5	5	5	5	5	5	5
6	6	6	6	6	6	6	6	6	6
7	7	7	7	7	7	7	7	7	7
8	8	8	8	8	8	8	8	8	8
9	9	9	9	9	9	9	9	9	9
10	10	10	10	10	10	10	10	10	10
11	11	11	11	11	11	11	11	11	11
12	12	12	12	12	12	12	12	12	12

Volume de concreto (C-25) = 0,00 m³

Área de forma = 0,00 m²



PROJETO:
U.E CRISTAN BARREIRA PARENTE

PROJETO TIPO: PROJETO DE INFRAESTRUTURA EDUCACIONAL

PROPRIETÁRIO:
NOME DO PROPRIETÁRIO
CPF: -

AUTOR DO PROJETO:
PHABILLO HUDSON SOUSA ARAUJO
CREA - 1918962669

RESPONSÁVEL TÉCNICO:
ARQUITETO / ENGENHEIRO
CAU / CREA

APROVAÇÕES:

OBSERVAÇÕES:

COORDENAÇÃO:

RESPONSÁVEL TÉCNICO:

PROPRIETÁRIO:
GOVERNO DO PIAUÍ

ENDEREÇO:
PRAÇA JOSÉ BARREIRA DE MACEDO, 20
BARREIRAS DO PIAUÍ
DESENHISTA:
Autor

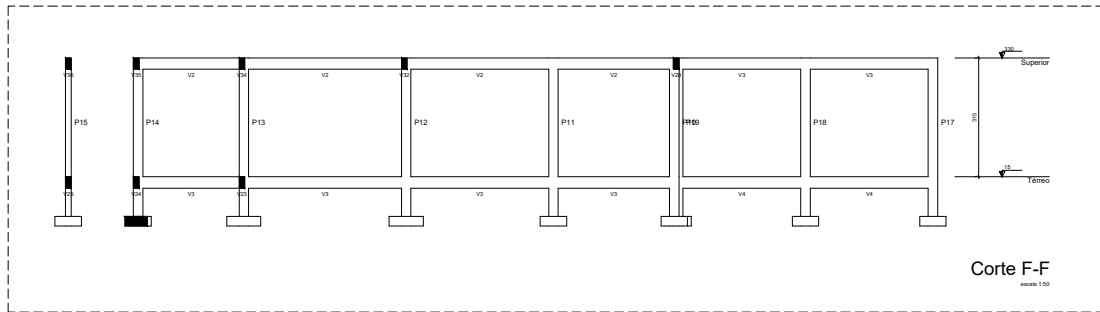
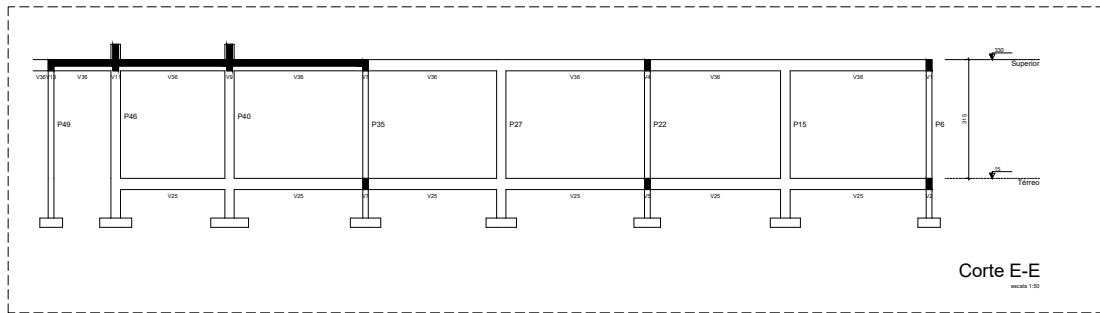
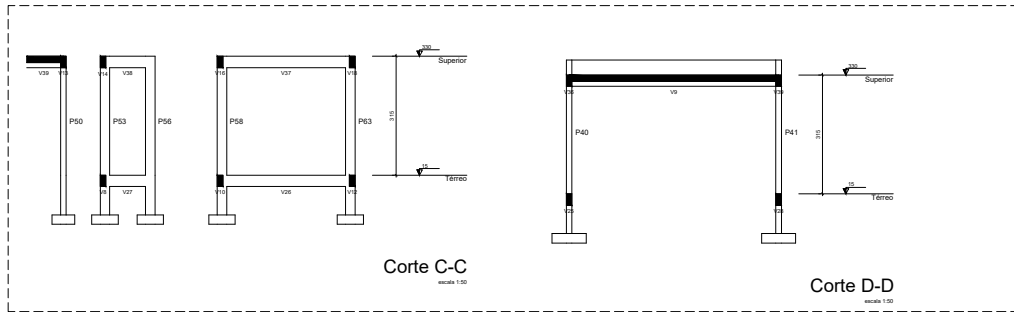
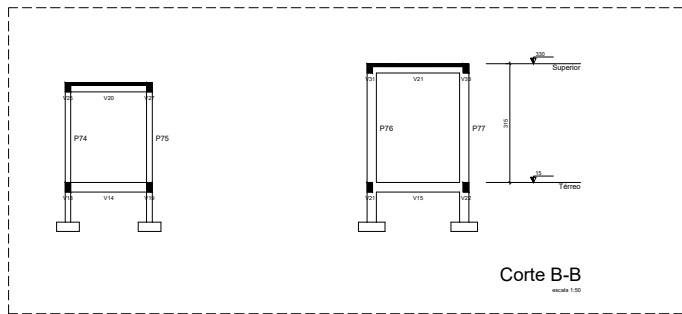
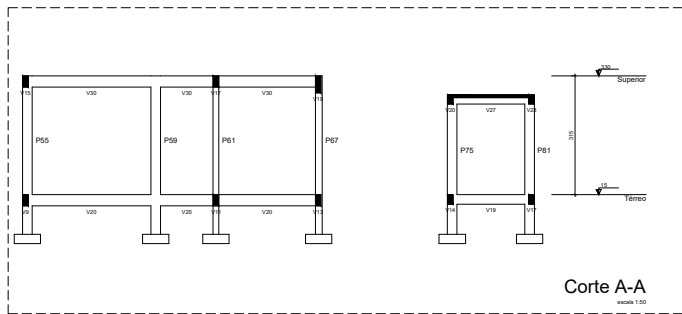
REVISÃO:



DATA:
14/04/21

ESCALA:

FORMATO:
A0 (841 x 1189)

CONTEÚDO:
PLANTA DE VIGOTAS E DETALHAMENTO DE VIGOTAS



	<div>EDUCAÇÃO Secretaria de Estado de Educação / SEDUC</div> <div>Piauí GOVERNO DO PIAUÍ</div>
PROJETO: U.E CRISTAN BARREIRA PARENTE	
PROJETO TIPO: PROJETO DE INFRAESTRUTURA EDUCACIONAL	
PROPRIETÁRIO: NOME DO PROPRIETÁRIO CPF.: AUTOR DO PROJETO:  PHABULLO HUDSON SOUSA ARAÚJO CREA - 1918962669 RESPONSÁVEL TÉCNICO: ARQUITETO / ENGENHEIRO CAU / CREA	
APROVAÇÕES:	
OBSERVAÇÕES:	
COORDENAÇÃO:	
RESPONSÁVEL TÉCNICO: -	
PROPRIETÁRIO: GOVERNO DO PIAUÍ	
ENDEREÇO: BRASÍLIA DE MACEDO, 20 BARREIRAS DO PIAUÍ	
DESENHISTA: Autor	
REVISÃO:	
DATA: 14/04/21	
ESCALA:	
FORMATO: A0 (841 x 1189)	
CONTEÚDO: CORTE AA, CORTE BB, CORTE CC, CORTE DD, CORTE EE, CORTE FF.	

