

MUNICÍPIO	UNIDADE ESCOLAR	PRODUTO	ESPECIFICAÇÃO	UNIDADE DE COMPRA (Kg, L, OUTRAS)	PREÇO DE AQUISIÇÃO R\$	Nº DE ALUNOS	PERCAPITA g OU ml	FREQ.	QUANT. MENSAL	QUANT. MENSAL	QUANT. MENSAL	QUANT. MENSAL	QUANT. MENSAL	QUANT. MENSAL	QUANT. MENSAL	QUANT. MENSAL	QUANT. MENSAL	QUANT. MENSAL	QUANT. MENSAL	QUANT. TOTAL	QUANT. TOTAL					
TERESINA	U. E. HENRIQUE COUTO	BANANA PRATA	devido ser bem desenvolvida, isenta de enfermidades, parasitas e larvas, material terroso e sujidades, sem danos físicos, e mecânicos oriundos do manuseio e transporte, de colheita recente, livre de resíduos de fertilizantes, devendo ser transportada de forma adequada.	KG	7.00	360	55.6	4	80.0	80.0	80.0	80.0	80.0	80.0	80.0	80.0	80.0	80.0	80.0	80.0	800.0	5,600.00				
	U. E. JOSÉ CÂNDIDO FERAZ				7.00	223	44.8	4	40.0	40.0	40.0	40.0	40.0	40.0	40.0	40.0	40.0	40.0	40.0	40.0	40.0	40.0	400.0	2,800.00		
	CEJA Mª DAS MERCEDES				7.00	1000	54.0	4	216.0	216.0	216.0	216.0	216.0	216.0	216.0	216.0	216.0	216.0	216.0	216.0	216.0	216.0	216.0	2,160.0	15,120.00	
	U.E. GODOFREDO FREIRE				7.00	96	31.3	4	12.0	12.0	12.0	12.0	12.0	12.0	12.0	12.0	12.0	12.0	12.0	12.0	12.0	12.0	12.0	120.0	840.00	
	U.E. JOÃO SOARES				7.00	277	54.2	4	60.0	60.0	60.0	60.0	60.0	60.0	60.0	60.0	60.0	60.0	60.0	60.0	60.0	60.0	60.0	600.0	4,200.00	
	CAIC PROF. MELO MAGALHÃES				7.00	222	36.0	4	32.0	32.0	32.0	32.0	32.0	32.0	32.0	32.0	32.0	32.0	32.0	32.0	32.0	32.0	32.0	320.0	2,240.00	
	U.E.MARIA DINA SOARES				7.00	290	56.9	4	66.0	66.0	66.0	66.0	66.0	66.0	66.0	66.0	66.0	66.0	66.0	66.0	66.0	66.0	66.0	660.0	4,620.00	
	CEEP PAULO FERAZ				7.00	473	52.9	4	100.0	100.0	100.0	100.0	100.0	100.0	100.0	100.0	100.0	100.0	100.0	100.0	100.0	100.0	100.0	1,000.0	7,000.00	
	CENT. DE HABILITAÇÃO ANA CORDEIRO				7.00	148	36.0	4	20.0	20.0	20.0	20.0	20.0	20.0	20.0	20.0	20.0	20.0	20.0	20.0	20.0	20.0	20.0	200.0	1,400.00	
	U. E. PROF. ANTÔNIO MARIA MADEIRA				7.00	337	44.5	4	60.0	60.0	60.0	60.0	60.0	60.0	60.0	60.0	60.0	60.0	60.0	60.0	60.0	60.0	60.0	600.0	4,199.96	
TERESINA	U. E. AGRIPINO OLIVEIRA	BANANA PRATA	Banana prata , de 1ª qualidade, apresentando frutos com grau médio de maturação, tamanho e coloração uniformes, com polpa firme e intacta, devendo ser bem desenvolvida, isenta de enfermidades, parasitas e larvas, material terroso e sujidades, sem danos fi	KG	7.00	204	49.0	4	40.0	40.0	40.0	40.0	40.0	40.0	40.0	40.0	40.0	40.0	40.0	40.0	400.0	2,800.02				
	U. E. LOURIVAL PARENTE				7.00	610	43.5	4	106.0	106.0	106.0	106.0	106.0	106.0	106.0	106.0	106.0	106.0	106.0	106.0	106.0	106.0	1,060.0	7,420.30		
	U.E. MARTINS NAPOLEÃO				7.00	796	44.0	4	140.0	140.0	140.0	140.0	140.0	140.0	140.0	140.0	140.0	140.0	140.0	140.0	140.0	140.0	1,400.0	9,800.00		
	U. E. P. ANTÔNIO JOSÉ DO RÉGO				7.00	403	37.2	4	60.0	60.0	60.0	60.0	60.0	60.0	60.0	60.0	60.0	60.0	60.0	60.0	60.0	60.0	600.0	4,199.99		
	U. E. ESTADO DE SÃO PAULO				7.00	927	48.5	4	180.0	180.0	180.0	180.0	180.0	180.0	180.0	180.0	180.0	180.0	180.0	180.0	180.0	180.0	180.0	1,800.0	12,599.90	
	CETI JOÃO HENRIQUE				7.00	345	49.0	16	272.0	272.0	272.0	272.0	272.0	272.0	272.0	272.0	272.0	272.0	272.0	272.0	272.0	272.0	272.0	2,720.0	19,040.00	
	CETI SOLANGE VIANA				7.00	421	83.0	16	564.0	564.0	564.0	564.0	564.0	564.0	564.0	564.0	564.0	564.0	564.0	564.0	564.0	564.0	564.0	5,640.0	39,480.00	
	U. E. AURISTELA SOARES				7.00	1058	70.0	4	300.0	300.0	300.0	300.0	300.0	300.0	300.0	300.0	300.0	300.0	300.0	300.0	300.0	300.0	300.0	3,000.0	21,000.00	
	U.E. GOV. ALBERTO SILVA				7.00	136	33.1	4	18.0	18.0	18.0	18.0	18.0	18.0	18.0	18.0	18.0	18.0	18.0	18.0	18.0	18.0	18.0	180.3	1,262.10	
	U. E. FLORISA SILVA				7.00	249	120.0	4	120.0	120.0	120.0	120.0	120.0	120.0	120.0	120.0	120.0	120.0	120.0	120.0	120.0	120.0	120.0	1,200.0	8,400.00	
	U. E. NAIR GONÇALVES				7.00	353	7.0	4	53.3	53.3	53.3	53.3	53.3	53.3	53.3	53.3	53.3	53.3	53.3	53.3	53.3	53.3	53.3	533.3	3,733.10	
	PREMEM SUL				7.00	1316	75.9	4	400.0	400.0	400.0	400.0	400.0	400.0	400.0	400.0	400.0	400.0	400.0	400.0	400.0	400.0	400.0	4,000.0	28,000.00	
	U. E. SIGEFREDO PACHECO				7.00	323	77.3	4	100.0	100.0	100.0	100.0	100.0	100.0	100.0	100.0	100.0	100.0	100.0	100.0	100.0	100.0	100.0	1,000.0	7,000.00	
	ENSINO MEDIO DO SANTA FÉ				7.00	185	54.0	4	40.0	40.0	40.0	40.0	40.0	40.0	40.0	40.0	40.0	40.0	40.0	40.0	40.0	40.0	40.0	400.0	2,799.72	
	CETI PE. JOAQUIM NONATO				7.00	389	64.3	8	200.0	200.0	200.0	200.0	200.0	200.0	200.0	200.0	200.0	200.0	200.0	200.0	200.0	200.0	200.0	2,000.0	14,000.00	
	DOMÍCIO MAGALHÃES DE MELO				7.00	695	36.0	4	100.0	100.0	100.0	100.0	100.0	100.0	100.0	100.0	100.0	100.0	100.0	100.0	100.0	100.0	100.0	1,000.0	7,000.00	
	JOÃO EMÍLIO FALCÃO				7.00	92	32.6	4	12.0	12.0	12.0	12.0	12.0	12.0	12.0	12.0	12.0	12.0	12.0	12.0	12.0	12.0	12.0	120.0	840.00	
	JORNALISTA JOÃO EMÍLIO FALCÃO				7.00	96	41.7	4	16.0	16.0	16.0	16.0	16.0	16.0	16.0	16.0	16.0	16.0	16.0	16.0	16.0	16.0	16.0	160.0	1,120.00	
	NOSSA SENHORA DO PERPÉTUO SOCORRO - CIL				7.00	183	32.8	4	24.0	24.0	24.0	24.0	24.0	24.0	24.0	24.0	24.0	24.0	24.0	24.0	24.0	24.0	24.0	240.0	1,680.00	
	PE. LUIDINO DI GUIDI				7.00	96	41.7	4	16.0	16.0	16.0	16.0	16.0	16.0	16.0	16.0	16.0	16.0	16.0	16.0	16.0	16.0	16.0	160.0	1,120.00	
	PROF. ÁUREA FREIRE				7.00	194	36.1	4	28.0	28.0	28.0	28.0	28.0	28.0	28.0	28.0	28.0	28.0	28.0	28.0	28.0	28.0	28.0	280.0	1,960.00	
	PROF. MERCEDES COSTA				7.00	310	32.3	4	40.0	40.0	40.0	40.0	40.0	40.0	40.0	40.0	40.0	40.0	40.0	40.0	40.0	40.0	40.0	400.0	2,800.00	
	RESIDENCIAL ESPLANADA				7.00	99	35.4	4	14.0	14.0	14.0	14.0	14.0	14.0	14.0	14.0	14.0	14.0	14.0	14.0	14.0	14.0	14.0	140.0	980.00	
	TOTAL									4,067.35	4,067.36	4,067.36	4,067.36	4,067.36	4,067.36	4,067.36	4,067.36	4,067.36	4,067.36	4,067.36	40,673.59	284,715.10				
	TERESINA				CEJA ANGELIM	BATATA DOCE	Batata doce, lisa, firme e compacta, devendo ser grauda, isenta de enfermidades, parasitas e larvas, material terroso e sujidades, sem danos físicos e mecânicos oriundos do manuseio e transporte, livre de resíduos de fertilizantes, transportada de forma adequada.	KG	5.30	70	7.1	4	2.0	2.0	2.0	2.0	2.0	2.0	2.0	2.0	2.0	2.0	2.0	2.0	20.0	106.00
					U.E. PROFESSORA OSMARINA				5.30	196	10.2	4	8.0	8.0	8.0	8.0	8.0	8.0	8.0	8.0	8.0	8.0	8.0	8.0	8.0	8.0
CEJA SHIRLEY COSTA E SILVA		5.30	638	0.8	4				2.0	2.0	2.0	2.0	2.0	2.0	2.0	2.0	2.0	2.0	2.0	2.0	2.0	2.0	2.0	20.0	106.00	
CETI MOACI MADEIRA CAMPOS		5.30	213	23.5	4				20.0	20.0	20.0	20.0	20.0	20.0	20.0	20.0	20.0	20.0	20.0	20.0	20.0	20.0	200.0	1,060.00		
CAIC PROF. MELO MAGALHÃES		5.30	222	4.5	4				4.0	4.0	4.0	4.0	4.0	4.0	4.0	4.0	4.0	4.0	4.0	4.0	4.0	4.0	4.0	40.0	212.00	
CEJA Mª DAS MERCEDES		5.30	1000	4.0	4				16.0	16.0	16.0	16.0	16.0	16.0	16.0	16.0	16.0	16.0	16.0	16.0	16.0	16.0	16.0	160.0	848.00	
U. E. FLORISA SILVA		5.30	249	8.0	4				8.0	8.0	8.0	8.0	8.0	8.0	8.0	8.0	8.0	8.0	8.0	8.0	8.0	8.0	8.0	80.0	424.00	
U. E. P. ANTÔNIO JOSÉ DO RÉGO		5.30	403	2.5	4				4.0	4.0	4.0	4.0	4.0	4.0	4.0	4.0	4.0	4.0	4.0	4.0	4.0	4.0	4.0	40.0	211.99	
CETI PE. JOAQUIM NONATO		5.30	389	12.9	4				20.0	20.0	20.0	20.0	20.0	20.0	20.0	20.0	20.0	20.0	20.0	20.0	20.0	20.0	20.0	200.0	1,060.00	
DOMÍCIO MAGALHÃES DE MELO		5.30	695	5.8	2				8.0	8.0	8.0	8.0	8.0	8.0	8.0	8.0	8.0	8.0	8.0	8.0	8.0	8.0	8.0	80.0	424.00	
JOÃO EMÍLIO FALCÃO	5.30	92	10.9	2	2.0	2.0	2.0	2.0	2.0	2.0	2.0	2.0	2.0	2.0	2.0	2.0	2.0	2.0	2.0	20.0	106.00					

MUNICÍPIO	UNIDADE ESCOLAR	PRODUTO	ESPECIFICAÇÃO	UNIDADE DE COMPRA (Kg, L, OUTRAS)	PREÇO DE AQUISIÇÃO R\$	Nº DE ALUNOS	PERCAPITA g OU ml	FREQ.	QUANT. MENSAL	QUANT. MENSAL	QUANT. MENSAL	QUANT. MENSAL	QUANT. MENSAL	QUANT. MENSAL	QUANT. MENSAL	QUANT. MENSAL	QUANT. MENSAL	QUANT. MENSAL	QUANT. MENSAL	QUANT. TOTAL	QUANT. TOTAL			
	JORNALISTA JOÃO EMILIO FALCÃO				5.30	96	10.4	2	2.0	2.0	2.0	2.0	2.0	2.0	2.0	2.0	2.0	2.0	2.0	20.0	106.00			
	NOSSA SENHORA DO PERPÉTUO SOCORRO - CIL				5.30	183	8.2	2	3.0	3.0	3.0	3.0	3.0	3.0	3.0	3.0	3.0	3.0	3.0	3.0	3.0	30.0	159.00	
	PE. LUIDINO DI GUIDI				5.30	96	10.4	2	2.0	2.0	2.0	2.0	2.0	2.0	2.0	2.0	2.0	2.0	2.0	2.0	2.0	20.0	106.00	
	PROF. ÁUREA FREIRE				5.30	194	7.7	2	3.0	3.0	3.0	3.0	3.0	3.0	3.0	3.0	3.0	3.0	3.0	3.0	3.0	3.0	30.0	159.00
	PROF. MERCEDES COSTA				5.30	310	6.5	2	4.0	4.0	4.0	4.0	4.0	4.0	4.0	4.0	4.0	4.0	4.0	4.0	4.0	4.0	40.0	212.00
	RESIDENCIAL ESPLANADA				5.30	99	10.1	2	2.0	2.0	2.0	2.0	2.0	2.0	2.0	2.0	2.0	2.0	2.0	2.0	2.0	2.0	20.0	106.00
TOTAL									110.0	110.0	110.0	110.0	110.0	110.0	110.0	110.0	110.0	110.0	110.0	1,100.0	5,830.0			
TERESINA	CETI MOACI MADEIRA CAMPOS	BEBIDA LÁCTEA	Bebida láctea produzido com leite pasteurizado, com rótulo de validade em embalagem plástica, com 01 litro, mantido em temperatura de 4°C. beneficiado em estabelecimento com inspeção oficial.	L	5.50	213	79.8	2	34.0	34.0	34.0	34.0	34.0	34.0	34.0	34.0	34.0	34.0	34.0	340.0	1,870.00			
	CETI PE. JOAQUIM NONATO				5.50	389	128.5	2	100.0	100.0	100.0	100.0	100.0	100.0	100.0	100.0	100.0	100.0	100.0	100.0	1,000.0	5,500.00		
TOTAL									134.0	134.0	134.0	134.0	134.0	134.0	134.0	134.0	134.0	134.0	134.0	1,340.0	7,370.0			
TERESINA	CETI MOACI MADEIRA CAMPOS	BETERRABA	Beterraba, firme e compacta, devendo ser grauda, isenta de enfermidades, parasitas e larvas, material terroso e sujidades, sem danos físicos e mecânicos oriundos do manuseio e transporte, livre de resíduos de fertilizantes, transportada de forma adequada.	KG	5.50	213	14.1	4	12.0	12.0	12.0	12.0	12.0	12.0	12.0	12.0	12.0	12.0	12.0	120.0	660.00			
	CETI PE. JOAQUIM NONATO				5.50	389	15.4	4	24.0	24.0	24.0	24.0	24.0	24.0	24.0	24.0	24.0	24.0	24.0	24.0	240.0	1,320.00		
TOTAL									36.0	36.0	36.0	36.0	36.0	36.0	36.0	36.0	36.0	36.0	36.0	360.0	1,980.0			
TERESINA	U.E. JOSÉ CAMIO FILHO	CEBOLA BRANCA	Produto de boa qualidade, isento de sujidades, substâncias terrosa e sujeiras, apresentando evolução completa de tamanho e maturação. Produto transportado adequadamente, preferencialmente em caixas de polietileno.	KG	6.70	173	1.4	4	1.0	1.0	1.0	1.0	1.0	1.0	1.0	1.0	1.0	1.0	1.0	10.0	67.00			
	CEIA ANGELIM				6.70	70	7.1	4	2.0	2.0	2.0	2.0	2.0	2.0	2.0	2.0	2.0	2.0	2.0	2.0	2.0	20.0	134.00	
	U.E. CÍCERO PORTELA				6.70	547	7.3	4	16.0	16.0	16.0	16.0	16.0	16.0	16.0	16.0	16.0	16.0	16.0	16.0	16.0	160.0	1,072.00	
	U.E. DOM HÉLDER				6.70	280	5.4	4	6.0	6.0	6.0	6.0	6.0	6.0	6.0	6.0	6.0	6.0	6.0	6.0	6.0	60.0	402.00	
	U.E. PROFESSORA OSMARINA				6.70	196	7.7	4	6.0	6.0	6.0	6.0	6.0	6.0	6.0	6.0	6.0	6.0	6.0	6.0	6.0	60.0	402.00	
	CEJA SHIRLEY COSTA E SILVA				6.70	638	6.3	4	16.0	16.0	16.0	16.0	16.0	16.0	16.0	16.0	16.0	16.0	16.0	16.0	16.0	160.0	1,072.00	
	CETI MOACI MADEIRA CAMPOS				6.70	213	11.3	20	48.0	48.0	48.0	48.0	48.0	48.0	48.0	48.0	48.0	48.0	48.0	48.0	48.0	480.0	3,216.00	
	U.E. PAULO H. PAES LANDIM				6.70	195	5.1	4	4.0	4.0	4.0	4.0	4.0	4.0	4.0	4.0	4.0	4.0	4.0	4.0	4.0	40.0	268.00	
	U. E. HENRIQUE COUTO				6.70	360	3.5	4	5.0	5.0	5.0	5.0	5.0	5.0	5.0	5.0	5.0	5.0	5.0	5.0	5.0	50.0	335.00	
	U. E. JOSÉ CÂNDIDO FERRAZ				6.70	223	3.4	4	3.0	3.0	3.0	3.0	3.0	3.0	3.0	3.0	3.0	3.0	3.0	3.0	3.0	30.0	201.00	
	CEJA Mª DAS MERCEDES				6.70	1000	4.8	4	19.0	19.0	19.0	19.0	19.0	19.0	19.0	19.0	19.0	19.0	19.0	19.0	19.0	190.0	1,273.00	
	U.E. GODOFREDO FREIRE				6.70	96	5.2	4	2.0	2.0	2.0	2.0	2.0	2.0	2.0	2.0	2.0	2.0	2.0	2.0	2.0	20.0	134.00	
	U.E. JOÃO SOARES				6.70	277	3.6	4	4.0	4.0	4.0	4.0	4.0	4.0	4.0	4.0	4.0	4.0	4.0	4.0	4.0	40.0	268.00	
	CAIC PROF. MELO MAGALHÃES				6.70	222	6.8	4	6.0	6.0	6.0	6.0	6.0	6.0	6.0	6.0	6.0	6.0	6.0	6.0	6.0	60.0	402.00	
	U.E. MARIA DINA SOARES				6.70	290	3.4	4	4.0	4.0	4.0	4.0	4.0	4.0	4.0	4.0	4.0	4.0	4.0	4.0	4.0	40.0	268.00	
	CEEP PAULO FERRAZ				6.70	473	3.2	4	6.0	6.0	6.0	6.0	6.0	6.0	6.0	6.0	6.0	6.0	6.0	6.0	6.0	60.0	402.00	
	CENT. DE HABILITAÇÃO ANA CORDEIRO				6.70	148	2.5	8	3.0	3.0	3.0	3.0	3.0	3.0	3.0	3.0	3.0	3.0	3.0	3.0	3.0	30.0	201.00	
	U. E. PROF. ANTÔNIO MARIA MADEIRA				6.70	337	3.0	8	8.0	8.0	8.0	8.0	8.0	8.0	8.0	8.0	8.0	8.0	8.0	8.0	8.0	80.0	536.00	
	U. E. AGRIPINO OLIVEIRA				6.70	204	2.5	8	4.0	4.0	4.0	4.0	4.0	4.0	4.0	4.0	4.0	4.0	4.0	4.0	4.0	40.0	268.00	
	U. E. LOURIVAL PARENTE				6.70	610	2.5	8	12.0	12.0	12.0	12.0	12.0	12.0	12.0	12.0	12.0	12.0	12.0	12.0	12.0	120.0	804.03	
U.E. MARTINS NAPOLEÃO	6.70	796	2.5	8	16.0	16.0	16.0	16.0	16.0	16.0	16.0	16.0	16.0	16.0	16.0	16.0	16.0	160.0	1,071.89					
U. E. P. ANTÔNIO JOSÉ DO RÉGO	6.70	403	2.5	8	8.0	8.0	8.0	8.0	8.0	8.0	8.0	8.0	8.0	8.0	8.0	8.0	8.0	80.0	536.19					
CETI JOÃO HENRIQUE	6.70	345	345	20	44.0	44.0	44.0	44.0	44.0	44.0	44.0	44.0	44.0	44.0	44.0	44.0	44.0	440.0	2,948.00					
CETI SOLANGE VIANA	6.70	421	421	20	50.0	50.0	50.0	50.0	50.0	50.0	50.0	50.0	50.0	50.0	50.0	50.0	50.0	500.0	3,350.00					

MUNICÍPIO	UNIDADE ESCOLAR	PRODUTO	ESPECIFICAÇÃO	UNIDADE DE COMPRA (Kg, L, OUTRAS)	PREÇO DE AQUISIÇÃO R\$	Nº DE ALUNOS	PERCAPITA g OU ml	FREQ.	QUANT. MENSAL	QUANT. MENSAL	QUANT. MENSAL	QUANT. MENSAL	QUANT. MENSAL	QUANT. MENSAL	QUANT. MENSAL	QUANT. MENSAL	QUANT. MENSAL	QUANT. MENSAL	QUANT. MENSAL	QUANT. TOTAL	QUANT. TOTAL				
	U. E. AURISTELA SOARES				6.70	1058	1058	8	36.0	36.0	36.0	36.0	36.0	36.0	36.0	36.0	36.0	36.0	36.0	360.0	2,412.00				
	U. E. GOV. ALBERTO SILVA				6.70	136	136	4	6.0	6.0	6.0	6.0	6.0	6.0	6.0	6.0	6.0	6.0	6.0	6.0	6.0	6.0	60.0	402.00	
	U. E. FLORISA SILVA				6.70	249	249	8	8.0	8.0	8.0	8.0	8.0	8.0	8.0	8.0	8.0	8.0	8.0	8.0	8.0	8.0	8.0	80.0	536.00
	U. E. NAIR GONÇALVES				6.70	353	353	4	6.5	6.5	6.5	6.5	6.5	6.5	6.5	6.5	6.5	6.5	6.5	6.5	6.5	6.5	6.5	65.0	435.50
	PREMEM SUL				6.70	1316	1316	8	24.9	24.9	24.9	24.9	24.9	24.9	24.9	24.9	24.9	24.9	24.9	24.9	24.9	24.9	24.9	249.2	1,669.64
	U. E. SIGEFREDO PACHECO				6.70	323	323	8	9.5	9.5	9.5	9.5	9.5	9.5	9.5	9.5	9.5	9.5	9.5	9.5	9.5	9.5	9.5	94.7	634.49
	U. E. ESTADO DE SÃO PAULO				6.70	927	1.6	8	12.0	12.0	12.0	12.0	12.0	12.0	12.0	12.0	12.0	12.0	12.0	12.0	12.0	12.0	12.0	120.0	804.09
	ENSINO MEDIO DO SANTA FÉ				6.70	185	2.7	8	4.0	4.0	4.0	4.0	4.0	4.0	4.0	4.0	4.0	4.0	4.0	4.0	4.0	4.0	4.0	40.0	267.97
	CETI PE. JOAQUIM NONATO				6.70	389	4.1	20	32.0	32.0	32.0	32.0	32.0	32.0	32.0	32.0	32.0	32.0	32.0	32.0	32.0	32.0	32.0	320.0	2,144.00
	DOMÍCIO MAGALHÃES DE MELO				6.70	695	1.4	12	12.0	12.0	12.0	12.0	12.0	12.0	12.0	12.0	12.0	12.0	12.0	12.0	12.0	12.0	12.0	120.0	804.00
	JOÃO EMÍLIO FALCÃO				6.70	92	3.6	12	4.0	4.0	4.0	4.0	4.0	4.0	4.0	4.0	4.0	4.0	4.0	4.0	4.0	4.0	4.0	40.0	268.00
	JORNALISTA JOÃO EMÍLIO FALCÃO				6.70	96	3.5	12	4.0	4.0	4.0	4.0	4.0	4.0	4.0	4.0	4.0	4.0	4.0	4.0	4.0	4.0	4.0	40.0	268.00
	NOSSA SENHORA DO PERPÉTUO SOCORRO - CIL				6.70	183	2.7	12	6.0	6.0	6.0	6.0	6.0	6.0	6.0	6.0	6.0	6.0	6.0	6.0	6.0	6.0	6.0	60.0	402.00
	PE. LUIDINO DI GUIDI				6.70	96	3.5	12	4.0	4.0	4.0	4.0	4.0	4.0	4.0	4.0	4.0	4.0	4.0	4.0	4.0	4.0	4.0	40.0	268.00
	PROF. ÁUREA FREIRE				6.70	194	2.6	12	6.0	6.0	6.0	6.0	6.0	6.0	6.0	6.0	6.0	6.0	6.0	6.0	6.0	6.0	6.0	60.0	402.00
	PROF. MERCEDES COSTA				6.70	310	2.2	12	8.0	8.0	8.0	8.0	8.0	8.0	8.0	8.0	8.0	8.0	8.0	8.0	8.0	8.0	8.0	80.0	536.00
	RESIDENCIAL ESPLANADA				6.70	99	2.5	16	4.0	4.0	4.0	4.0	4.0	4.0	4.0	4.0	4.0	4.0	4.0	4.0	4.0	4.0	4.0	40.0	268.00
TOTAL									480.0	479.9	479.9	479.9	479.9	479.9	479.9	479.9	479.9	479.9	4,798.9	32,152.8					
TERESINA	U.E. PROFESSORA OSMARINA	CENOURA	Firme e compacta, devendo ser grauda, isenta de enfermidades, parasitas e larvas, material terroso e sujidades, sem danos físicos e mecânicos oriundos do manuseio e transporte, livre de resíduos de fertilizantes, transportada de forma adequada.	KG	6.80	196	10.2	4	8.0	8.0	8.0	8.0	8.0	8.0	8.0	8.0	8.0	8.0	8.0	80.0	544.00				
	CEJA SHIRLEY COSTA E SILVA				6.80	638	2.4	4	6.0	6.0	6.0	6.0	6.0	6.0	6.0	6.0	6.0	6.0	6.0	6.0	6.0	60.0	408.00		
	CETI MOACI MADEIRA CAMPOS				6.80	213	23.5	4	20.0	20.0	20.0	20.0	20.0	20.0	20.0	20.0	20.0	20.0	20.0	20.0	20.0	200.0	1,360.00		
	U.E. HENRIQUE COUTO				6.80	360	2.8	4	4.0	4.0	4.0	4.0	4.0	4.0	4.0	4.0	4.0	4.0	4.0	4.0	4.0	4.0	40.0	272.00	
	U.E. JOSÉ CÂNDIDO FERRAZ				6.80	223	3.4	4	3.0	3.0	3.0	3.0	3.0	3.0	3.0	3.0	3.0	3.0	3.0	3.0	3.0	3.0	30.0	204.00	
	CEJA Mª DAS MERCEDES				6.80	1000	4.0	4	16.0	16.0	16.0	16.0	16.0	16.0	16.0	16.0	16.0	16.0	16.0	16.0	16.0	16.0	160.0	1,088.00	
	U.E.GODOFREDO FREIRE				6.80	96	7.8	4	3.0	3.0	3.0	3.0	3.0	3.0	3.0	3.0	3.0	3.0	3.0	3.0	3.0	3.0	30.0	204.00	
	U. E. JOÃO SOARES				6.80	277	3.6	4	4.0	4.0	4.0	4.0	4.0	4.0	4.0	4.0	4.0	4.0	4.0	4.0	4.0	4.0	40.0	272.00	
	CAIC PROF. MELO MAGALHÃES				6.80	222	2.3	4	2.0	2.0	2.0	2.0	2.0	2.0	2.0	2.0	2.0	2.0	2.0	2.0	2.0	2.0	20.0	136.00	
	U.E. MARIA DINA SOARES				6.80	290	5.2	4	6.0	6.0	6.0	6.0	6.0	6.0	6.0	6.0	6.0	6.0	6.0	6.0	6.0	6.0	60.0	408.00	
	CEEP PAULO FERRAZ				6.80	473	3.2	4	6.0	6.0	6.0	6.0	6.0	6.0	6.0	6.0	6.0	6.0	6.0	6.0	6.0	6.0	60.0	408.00	
	U. E. LOURIVAL PARENTE				6.80	610	3.3	4	8.0	8.0	8.0	8.0	8.0	8.0	8.0	8.0	8.0	8.0	8.0	8.0	8.0	8.0	80.0	544.19	
	U. E. P. ANTÔNIO JOSE DO RÊGO				6.80	403	2.5	4	4.0	4.0	4.0	4.0	4.0	4.0	4.0	4.0	4.0	4.0	4.0	4.0	4.0	4.0	40.0	271.98	
	CETI JOÃO HENRIQUE				6.80	345	2.5	8	24.0	24.0	24.0	24.0	24.0	24.0	24.0	24.0	24.0	24.0	24.0	24.0	24.0	24.0	240.0	1,632.00	
	CETI SOLANGE VIANA				6.80	421	2.5	8	56.0	56.0	56.0	56.0	56.0	56.0	56.0	56.0	56.0	56.0	56.0	56.0	56.0	56.0	560.0	3,808.00	
U. E. ESTADO DE SÃO PAULO	6.80	927	3.2	4	12.0	12.0	12.0	12.0	12.0	12.0	12.0	12.0	12.0	12.0	12.0	12.0	12.0	12.0	120.0	816.09					
CETI PE. JOAQUIM NONATO	6.80	389	7.7	8	24.0	24.0	24.0	24.0	24.0	24.0	24.0	24.0	24.0	24.0	24.0	24.0	24.0	24.0	240.0	1,632.00					
TERESINA	DOMÍCIO MAGALHÃES DE MELO	CENOURA	Firme e compacta, devendo ser grauda, isenta de enfermidades, parasitas e larvas, material terroso e sujidades, sem danos físicos e mecânicos oriundos do manuseio e transporte, livre de resíduos de fertilizantes, transportada de forma adequada.		6.80	695	5.8	2	8.0	8.0	8.0	8.0	8.0	8.0	8.0	8.0	8.0	8.0	8.0	80.0	544.00				
	JOÃO EMÍLIO FALCÃO				6.80	92	5.4	4	2.0	2.0	2.0	2.0	2.0	2.0	2.0	2.0	2.0	2.0	2.0	2.0	20.0	136.00			
	JORNALISTA JOÃO EMÍLIO FALCÃO				6.80	96	5.2	4	2.0	2.0	2.0	2.0	2.0	2.0	2.0	2.0	2.0	2.0	2.0	2.0	20.0	136.00			
	NOSSA SENHORA DO PERPÉTUO SOCORRO - CIL				6.80	183	5.5	2	2.0	2.0	2.0	2.0	2.0	2.0	2.0	2.0	2.0	2.0	2.0	2.0	2.0	20.0	136.00		
	PE. LUIDINO DI GUIDI				6.80	96	5.2	4	2.0	2.0	2.0	2.0	2.0	2.0	2.0	2.0	2.0	2.0	2.0	2.0	2.0	20.0	136.00		
	PROF. ÁUREA FREIRE				6.80	194	5.2	2	2.0	2.0	2.0	2.0	2.0	2.0	2.0	2.0	2.0	2.0	2.0	2.0	2.0	20.0	136.00		
	PROF. MERCEDES COSTA				6.80	310	4.8	2	3.0	3.0	3.0	3.0	3.0	3.0	3.0	3.0	3.0	3.0	3.0	3.0	3.0	30.0	204.00		
RESIDENCIAL ESPLANADA	6.80	99	5.1	4	2.0	2.0	2.0	2.0	2.0	2.0	2.0	2.0	2.0	2.0	2.0	2.0	2.0	20.0	136.00						
TOTAL									229.0	229.0	229.0	229.0	229.0	229.0	229.0	229.0	229.0	229.0	2,290.0	15,572.27					

MUNICÍPIO	UNIDADE ESCOLAR	PRODUTO	ESPECIFICAÇÃO	UNIDADE DE COMPRA (Kg, L, OUTRAS)	PREÇO DE AQUISIÇÃO R\$	Nº DE ALUNOS	PERCAPITA g OU ml	FREQ.	QUANT. MENSAL	QUANT. MENSAL	QUANT. MENSAL	QUANT. MENSAL	QUANT. MENSAL	QUANT. MENSAL	QUANT. MENSAL	QUANT. MENSAL	QUANT. MENSAL	QUANT. MENSAL	QUANT. MENSAL	QUANT. TOTAL	QUANT. TOTAL				
TERESINA	U.E. JOSÉ CAMIO FILHO	CHEIRO VERDE	Folhas de cor verde, de 1ª qualidade com molho graduado, composto de cebolinha e coentro, viçoso, brilhante, fresco, verde, sem excesso de umidade, sem sinais de amarelamento, com talos firmes, sem folhas escuras ou murchas, com grau de evoução completa do tamanho, livre de insetos, isenta de danos por qualquer lesão física ou mecânica. Transportadas adequadamente.	MOLHO 180G	3.00	173	1.4	4	4.0	4.0	4.0	4.0	4.0	4.0	4.0	4.0	4.0	4.0	4.0	4.0	40.0	120.00			
	U.E. CÍCERO PORTELA				3.00	547	14.6	4	32.0	32.0	32.0	32.0	32.0	32.0	32.0	32.0	32.0	32.0	32.0	32.0	32.0	32.0	320.0	960.00	
	CETI JOÃO HENRIQUE				3.00	345	5.0	12	36.0	36.0	36.0	36.0	36.0	36.0	36.0	36.0	36.0	36.0	36.0	36.0	36.0	36.0	360.0	1,080.00	
	CETI SOLANGE VIANA				3.00	421	2.0	20	44.0	44.0	44.0	44.0	44.0	44.0	44.0	44.0	44.0	44.0	44.0	44.0	44.0	44.0	440.0	1,320.00	
	U. E. AURISTELA SOARES				3.00	1058	1.0	8	36.0	36.0	36.0	36.0	36.0	36.0	36.0	36.0	36.0	36.0	36.0	36.0	36.0	36.0	360.0	1,080.00	
	U.E. PAULO H. PAES LANDIM				3.00	195	5.1	4	4.00	4.0	4.0	4.0	4.0	4.0	4.0	4.0	4.0	4.0	4.0	4.0	4.0	4.0	4.0	40.0	120.00
	CEJA SHIRLEY COSTA E SILVA				3.00	638	0.1	4	2.00	2.00	2.00	2.00	2.00	2.00	2.00	2.00	2.00	2.00	2.00	2.00	2.00	2.00	2.00	20.0	60.00
	CETI MOACI MADEIRA CAMPOS				3.00	213	12.2	20	52.0	52.0	52.0	52.0	52.0	52.0	52.0	52.0	52.0	52.0	52.0	52.0	52.0	52.0	52.0	520.0	1,560.00
	U.E. HENRIQUE COUTO				3.00	360	5.6	4	8.0	8.0	8.0	8.0	8.0	8.0	8.0	8.0	8.0	8.0	8.0	8.0	8.0	8.0	8.0	80.0	240.00
	U.E. JOSÉ CÂNDIDO FERRAZ				3.00	223	9.0	4	8.0	8.0	8.0	8.0	8.0	8.0	8.0	8.0	8.0	8.0	8.0	8.0	8.0	8.0	8.0	80.0	240.00
	CEJA Mª DAS MERCEDES				3.00	1000	4.0	4	16.0	16.0	16.0	16.0	16.0	16.0	16.0	16.0	16.0	16.0	16.0	16.0	16.0	16.0	16.0	160.0	480.00
	U.E. GODOFREDO FREIRE				3.00	96	10.4	4	4.0	4.0	4.0	4.0	4.0	4.0	4.0	4.0	4.0	4.0	4.0	4.0	4.0	4.0	4.0	40.0	120.00
	U.E. JOÃO SOARES				3.00	277	3.6	4	4.0	4.0	4.0	4.0	4.0	4.0	4.0	4.0	4.0	4.0	4.0	4.0	4.0	4.0	4.0	40.0	120.00
	CAIC PROF. MELO MAGALHÃES				3.00	222	13.5	4	12.0	12.0	12.0	12.0	12.0	12.0	12.0	12.0	12.0	12.0	12.0	12.0	12.0	12.0	12.0	120.0	360.00
	U.E. MARIA DINA SOARES				3.00	290	3.4	4	4.0	4.0	4.0	4.0	4.0	4.0	4.0	4.0	4.0	4.0	4.0	4.0	4.0	4.0	4.0	40.0	120.00
	CEEP PAULO FERRAZ				3.00	473	4.2	4	8.0	8.0	8.0	8.0	8.0	8.0	8.0	8.0	8.0	8.0	8.0	8.0	8.0	8.0	8.0	80.0	240.00
	CENT. DE HABILITAÇÃO ANA CORDEIRO				3.00	148	5.1	8	6.0	6.0	6.0	6.0	6.0	6.0	6.0	6.0	6.0	6.0	6.0	6.0	6.0	6.0	6.0	60.0	180.00
	U. E. PROF. ANTÔNIO MARIA MADEIRA				3.00	337	3.0	8	8.0	8.0	8.0	8.0	8.0	8.0	8.0	8.0	8.0	8.0	8.0	8.0	8.0	8.0	8.0	80.0	240.00
	U. E. AGRIPINO OLIVEIRA				3.00	204	7.3	8	12.0	12.0	12.0	12.0	12.0	12.0	12.0	12.0	12.0	12.0	12.0	12.0	12.0	12.0	12.0	120.0	359.94
	U. E. LOURIVAL PARENTE				3.00	610	3.3	8	16.0	16.0	16.0	16.0	16.0	16.0	16.0	16.0	16.0	16.0	16.0	16.0	16.0	16.0	16.0	160.0	480.02
	U.E. MARTINS NAPOLEÃO				3.00	796	2.1	12	20.0	20.0	20.0	20.0	20.0	20.0	20.0	20.0	20.0	20.0	20.0	20.0	20.0	20.0	20.0	200.0	599.89
	U. E. P. ANTÔNIO JOSE DO RÉGO				3.00	403	3.7	8	12.0	12.0	12.0	12.0	12.0	12.0	12.0	12.0	12.0	12.0	12.0	12.0	12.0	12.0	12.0	120.0	360.08
	U. E. ESTADO DE SÃO PAULO				3.00	927	3.2	8	24.0	24.0	24.0	24.0	24.0	24.0	24.0	24.0	24.0	24.0	24.0	24.0	24.0	24.0	24.0	240.0	719.86
	ENSINO MEDIO DO SANTA FÉ				3.00	185	6.8	8	10.0	10.0	10.0	10.0	10.0	10.0	10.0	10.0	10.0	10.0	10.0	10.0	10.0	10.0	10.0	100.0	300.10
	CETI PE. JOAQUIM NONATO				3.00	389	1.4	20	60.0	60.0	60.0	60.0	60.0	60.0	60.0	60.0	60.0	60.0	60.0	60.0	60.0	60.0	60.0	600.0	1,800.00
	DOMÍCIO MAGALHÃES DE MELO				3.00	695	0.7	12	32.0	32.0	32.0	32.0	32.0	32.0	32.0	32.0	32.0	32.0	32.0	32.0	32.0	32.0	32.0	320.0	960.00
	JOÃO EMÍLIO FALCÃO				3.00	92	2.6	12	16.0	16.0	16.0	16.0	16.0	16.0	16.0	16.0	16.0	16.0	16.0	16.0	16.0	16.0	16.0	160.0	480.00
	JORNALISTA JOÃO EMÍLIO FALCÃO				3.00	96	1.3	12	8.0	8.0	8.0	8.0	8.0	8.0	8.0	8.0	8.0	8.0	8.0	8.0	8.0	8.0	8.0	80.0	240.00
	NOSSA SENHORA DO PERPÉTUO SOCORRO - CIL				3.00	183	2.0	12	24.0	24.0	24.0	24.0	24.0	24.0	24.0	24.0	24.0	24.0	24.0	24.0	24.0	24.0	24.0	240.0	720.00
	PE. LUIDINO DI GUIDI				3.00	96	1.3	12	8.0	8.0	8.0	8.0	8.0	8.0	8.0	8.0	8.0	8.0	8.0	8.0	8.0	8.0	8.0	80.0	240.00
PROF. ÁUREA FREIRE	3.00	194	1.2	12	16.0	16.0	16.0	16.0	16.0	16.0	16.0	16.0	16.0	16.0	16.0	16.0	16.0	16.0	16.0	160.0	480.00				
PROF. MERCEDES COSTA	3.00	310	1.0	12	20.0	20.0	20.0	20.0	20.0	20.0	20.0	20.0	20.0	20.0	20.0	20.0	20.0	20.0	20.0	200.0	600.00				
RESIDENCIAL ESPLANADA	3.00	99	1.8	12	12.0	12.0	12.0	12.0	12.0	12.0	12.0	12.0	12.0	12.0	12.0	12.0	12.0	12.0	12.0	120.0	360.00				
TOTAL									578.0	578.0	578.0	578.0	578.0	578.0	578.0	578.0	578.0	578.0	578.0	5,780.0	17,339.9				
TERESINA	U.E. JOSÉ CAMIO FILHO	MAMÃO	Mamão íntegro, firme de 1ª qualidade, com grau de evolução completo de tamanho e grau médio de maturação, isento de sujidades, substâncias terrosas ou corpos estranhos, isenta de danos por qualquer lesão física ou mecânica. Transportados de forma adequada.	KG	4.50	173	28.9	4	20.0	20.0	20.0	20.0	20.0	20.0	20.0	20.0	20.0	20.0	20.0	20.0	200.0	900.00			
	U.E. CÍCERO PORTELA				4.50	547	36.6	4	80.0	80.0	80.0	80.0	80.0	80.0	80.0	80.0	80.0	80.0	80.0	80.0	80.0	800.0	3,600.00		
	U.E. DOM HÉLDER				4.50	280	35.7	4	40.0	40.0	40.0	40.0	40.0	40.0	40.0	40.0	40.0	40.0	40.0	40.0	40.0	400.0	1,800.00		
	U.E. PAULO H. PAES LANDIM				4.50	195	28.2	4	22.00	22.0	22.0	22.0	22.0	22.0	22.0	22.0	22.0	22.0	22.0	22.0	22.0	22.0	220.0	990.00	
	CEJA SHIRLEY COSTA E SILVA				4.50	638	6.3	4	16.00	16.00	16.00	16.00	16.00	16.00	16.00	16.00	16.00	16.00	16.00	16.00	16.00	16.00	160.0	720.00	
	CETI MOACI MADEIRA CAMPOS				4.50	213	43.4	16	148.0	148.0	148.0	148.0	148.0	148.0	148.0	148.0	148.0	148.0	148.0	148.0	148.0	148.0	1,480.0	6,660.00	
	U. E. LOURIVAL PARENTE				4.50	610	44.3	4	108.0	108.0	108.0	108.0	108.0	108.0	108.0	108.0	108.0	108.0	108.0	108.0	108.0	108.0	1,080.0	4,859.97	
	U. E. P. ANTÔNIO JOSE DO RÉGO				4.50	403	24.8	4	40.0	40.0	40.0	40.0	40.0	40.0	40.0	40.0	40.0	40.0	40.0	40.0	40.0	40.0	400.0	1,799.97	
TOTAL									474.0	474.0	474.0	474.0	474.0	474.0	474.0	474.0	474.0	474.0	474.0	4,740.0	21,329.9				
	CETI PE. JOAQUIM NONATO				5.00	389	12.9	4	20.0	20.0	20.0	20.0	20.0	20.0	20.0	20.0	20.0	20.0	20.0	20.0	200.0	1,000.00			

MUNICÍPIO	UNIDADE ESCOLAR	PRODUTO	ESPECIFICAÇÃO	UNIDADE DE COMPRA (Kg, L, OUTRAS)	PREÇO DE AQUISIÇÃO R\$	Nº DE ALUNOS	PERCAPITA g ou ml	FREQ.	QUANT. MENSAL	QUANT. MENSAL	QUANT. MENSAL	QUANT. MENSAL	QUANT. MENSAL	QUANT. MENSAL	QUANT. MENSAL	QUANT. MENSAL	QUANT. MENSAL	QUANT. MENSAL	QUANT. MENSAL	QUANT. TOTAL	QUANT. TOTAL		
TERESINA	DOMÍCIO MAGALHÃES DE MELO	MACAXEIRA	Macaxeira, integra e firme, isenta de sujidades, com grau de evolução completo de tamanho, Transportados de forma adequada.	KG	5.00	695	5.8	2	8.0	8.0	8.0	8.0	8.0	8.0	8.0	8.0	8.0	8.0	8.0	80.0	400.00		
	JOÃO EMÍLIO FALCÃO				5.00	92	10.9	2	2.0	2.0	2.0	2.0	2.0	2.0	2.0	2.0	2.0	2.0	2.0	2.0	2.0	20.0	100.00
	JORNALISTA JOÃO EMÍLIO FALCÃO				5.00	96	10.4	2	2.0	2.0	2.0	2.0	2.0	2.0	2.0	2.0	2.0	2.0	2.0	2.0	2.0	20.0	100.00
	NOSSA SENHORA DO PERPÉTUO SOCORRO - CIL				5.00	183	10.9	2	4.0	4.0	4.0	4.0	4.0	4.0	4.0	4.0	4.0	4.0	4.0	4.0	4.0	40.0	200.00
	PE. LUIDINO DI GUIDI				5.00	96	10.4	2	2.0	2.0	2.0	2.0	2.0	2.0	2.0	2.0	2.0	2.0	2.0	2.0	2.0	20.0	100.00
	PROF. ÁUREA FREIRE				5.00	194	10.3	2	4.0	4.0	4.0	4.0	4.0	4.0	4.0	4.0	4.0	4.0	4.0	4.0	4.0	40.0	200.00
	PROF. MERCEDES COSTA				5.00	310	9.7	2	6.0	6.0	6.0	6.0	6.0	6.0	6.0	6.0	6.0	6.0	6.0	6.0	6.0	60.0	300.00
	RESIDENCIAL ESPLANADA				5.00	99	10.1	2	2.0	2.0	2.0	2.0	2.0	2.0	2.0	2.0	2.0	2.0	2.0	2.0	2.0	20.0	100.00
TOTAL									50.00	50.00	50.00	50.00	50.00	50.00	50.00	50.00	50.00	50.00	500.00	2,500.00			
TERESINA	U.E. JOSÉ CAMIO FILHO	MELANCIA	Melancia fresca, frutos com 70 a 80% de maturação, com aspecto, cor e cheiro e sabor próprio, com polpa firme e intacta, devendo ser bem desenvolvido, isenta de enfermidades, parasitas e larvas, material terroso e sujidades, sem danos físicos e mecânicos oriundos do manuseio e transporte, de colheita recente, livre de resíduos de fertilizantes, devendo ser transportadas de forma adequada.	KG	2.70	173	75.1	4	52.0	52.0	52.0	52.0	52.0	52.0	52.0	52.0	52.0	52.0	52.0	520.0	1,404.00		
	CEIA ANGELIM				2.70	70	35.7	4	10.0	10.0	10.0	10.0	10.0	10.0	10.0	10.0	10.0	10.0	10.0	10.0	10.0	100.0	270.00
	U.E. DOM HÉLDER				2.70	280	35.7	4	40.0	40.0	40.0	40.0	40.0	40.0	40.0	40.0	40.0	40.0	40.0	40.0	40.0	400.0	1,080.00
	U.E. PROFESSORA OSMARINA				2.70	196	102.0	4	80.0	80.0	80.0	80.0	80.0	80.0	80.0	80.0	80.0	80.0	80.0	80.0	80.0	800.0	2,160.00
	U.E. CÍCERO PORTELA				2.70	547	36.6	4	80.0	80.0	80.0	80.0	80.0	80.0	80.0	80.0	80.0	80.0	80.0	80.0	80.0	800.0	2,160.00
	CEJA SHIRLEY COSTA E SILVA				2.70	638	114.4	4	292.0	292.0	292.0	292.0	292.0	292.0	292.0	292.0	292.0	292.0	292.0	292.0	292.0	2,920.0	7,884.00
	CETI MOACI MADEIRA CAMPOS				2.70	213	118.3	20	504.0	504.0	504.0	504.0	504.0	504.0	504.0	504.0	504.0	504.0	504.0	504.0	504.0	5,040.0	13,608.00
	U.E. HENRIQUE COUTO				2.70	360	80.6	4	116.0	116.0	116.0	116.0	116.0	116.0	116.0	116.0	116.0	116.0	116.0	116.0	116.0	1,160.0	3,132.00
	U.E. JOSÉ CÂNDIDO FERRAZ				2.70	223	89.7	4	80.0	80.0	80.0	80.0	80.0	80.0	80.0	80.0	80.0	80.0	80.0	80.0	80.0	800.0	2,160.00
	CEJA Mª DAS MERCEDES				2.70	1000	86.5	4	346.0	346.0	346.0	346.0	346.0	346.0	346.0	346.0	346.0	346.0	346.0	346.0	346.0	3,460.0	9,342.00
	U.E. GODOFREDO FREIRE				2.70	96	114.6	4	44.0	44.0	44.0	44.0	44.0	44.0	44.0	44.0	44.0	44.0	44.0	44.0	44.0	440.0	1,188.00
	U.E. JOÃO SOARES				2.70	277	72.2	4	80.0	80.0	80.0	80.0	80.0	80.0	80.0	80.0	80.0	80.0	80.0	80.0	80.0	800.0	2,160.00
	CAIC PROF. MELO MAGALHÃES				2.70	222	90.1	4	80.0	80.0	80.0	80.0	80.0	80.0	80.0	80.0	80.0	80.0	80.0	80.0	80.0	800.0	2,160.00
	U.E. MARIA DINA SOARES				2.70	290	72.4	4	84.0	84.0	84.0	84.0	84.0	84.0	84.0	84.0	84.0	84.0	84.0	84.0	84.0	840.0	2,268.00
	CEEP PAULO FERRAZ				2.70	473	84.6	4	160.0	160.0	160.0	160.0	160.0	160.0	160.0	160.0	160.0	160.0	160.0	160.0	160.0	1,600.0	4,320.00
	CENT. DE HABILITAÇÃO ANA CORDEIRO				2.70	148	187.1	4	104.0	104.0	104.0	104.0	104.0	104.0	104.0	104.0	104.0	104.0	104.0	104.0	104.0	1,040.0	2,808.00
	U. E. PROF. ANTÔNIO MARIA MADEIRA				2.70	337	97.9	4	132.0	132.0	132.0	132.0	132.0	132.0	132.0	132.0	132.0	132.0	132.0	132.0	132.0	1,320.0	3,563.99
	U. E. AGRIPINO OLIVEIRA				2.70	204	127.5	4	104.0	104.0	104.0	104.0	104.0	104.0	104.0	104.0	104.0	104.0	104.0	104.0	104.0	1,040.0	2,808.00
	U. E. LOURIVAL PARENTE				2.70	610	114.8	4	280.0	280.0	280.0	280.0	280.0	280.0	280.0	280.0	280.0	280.0	280.0	280.0	280.0	2,800.0	7,559.97
	U.E. MARTINS NAPOLEÃO				2.70	796	62.8	4	200.0	200.0	200.0	200.0	200.0	200.0	200.0	200.0	200.0	200.0	200.0	200.0	200.0	2,000.0	5,399.97
	U. E. P. ANTÔNIO JOSÉ DO RÉGO				2.70	403	99.3	4	160.0	160.0	160.0	160.0	160.0	160.0	160.0	160.0	160.0	160.0	160.0	160.0	160.0	1,600.0	4,320.02
	U. E. ESTADO DE SÃO PAULO				2.70	927	59.3	4	220.0	220.0	220.0	220.0	220.0	220.0	220.0	220.0	220.0	220.0	220.0	220.0	220.0	2,200.0	5,939.99
	CETI JOÃO HENRIQUE				2.70	345	328.0	12	1,360.0	1,360.0	1,360.0	1,360.0	1,360.0	1,360.0	1,360.0	1,360.0	1,360.0	1,360.0	1,360.0	1,360.0	1,360.0	13,600.0	36,720.00
	CETI SOLANGE VIANA				2.70	421	91.0	12	1,100.0	1,100.0	1,100.0	1,100.0	1,100.0	1,100.0	1,100.0	1,100.0	1,100.0	1,100.0	1,100.0	1,100.0	1,100.0	11,000.0	29,700.00
	U. E. AURISTELA SOARES				2.70	1058	66.3	4	280.7	280.7	280.7	280.7	280.7	280.7	280.7	280.7	280.7	280.7	280.7	280.7	280.7	2,807.3	7,579.71
	U. E. FLORISA SILVA				2.70	249	81.0	4	80.7	80.7	80.7	80.7	80.7	80.7	80.7	80.7	80.7	80.7	80.7	80.7	80.7	807.3	2,179.71
	U. E. NAIR GONÇALVES				2.70	353	127.4	4	180.0	180.0	180.0	180.0	180.0	180.0	180.0	180.0	180.0	180.0	180.0	180.0	180.0	1,800.0	4,860.00
	PREMEM SUL				2.70	1316	91.0	4	480.2	480.2	480.2	480.2	480.2	480.2	480.2	480.2	480.2	480.2	480.2	480.2	480.2	4,802.0	12,965.40
	U. E. SIGEFREDO PACHECO				2.70	323	93.0	4	121.0	121.0	121.0	121.0	121.0	121.0	121.0	121.0	121.0	121.0	121.0	121.0	121.0	1,210.0	3,267.00
	U. E. GOV ALBERTO SILVA				2.70	136	101.4	4	55.2	55.2	55.2	55.2	55.2	55.2	55.2	55.2	55.2	55.2	55.2	55.2	55.2	551.7	1,489.59
	ENSINO MEDIO DO SANTA FÉ				2.70	185	129.8	4	96.0	96.0	96.0	96.0	96.0	96.0	96.0	96.0	96.0	96.0	96.0	96.0	96.0	960.0	2,592.06
	CETI PE. JOAQUIM NONATO				2.70	389	128.5	8	400.0	400.0	400.0	400.0	400.0	400.0	400.0	400.0	400.0	400.0	400.0	400.0	400.0	4,000.0	10,800.00
	DOMÍCIO MAGALHÃES DE MELO				2.70	695	71.9	4	200.0	200.0	200.0	200.0	200.0	200.0	200.0	200.0	200.0	200.0	200.0	200.0	200.0	2,000.0	5,400.00
	JOÃO EMÍLIO FALCÃO				2.70	92	87.0	4	32.0	32.0	32.0	32.0	32.0	32.0	32.0	32.0	32.0	32.0	32.0	32.0	32.0	320.0	864.00
JORNALISTA JOÃO EMÍLIO FALCÃO	2.70	96	83.3	4	32.0	32.0	32.0	32.0	32.0	32.0	32.0	32.0	32.0	32.0	32.0	32.0	32.0	320.0	864.00				

MUNICÍPIO	UNIDADE ESCOLAR	PRODUTO	ESPECIFICAÇÃO	UNIDADE DE COMPRA (Kg, L, OUTRAS)	PREÇO DE AQUISIÇÃO R\$	Nº DE ALUNOS	PERCAPITA g OU ml	FREQ.	QUANT. MENSAL	QUANT. MENSAL	QUANT. MENSAL	QUANT. MENSAL	QUANT. MENSAL	QUANT. MENSAL	QUANT. MENSAL	QUANT. MENSAL	QUANT. MENSAL	QUANT. MENSAL	QUANT. MENSAL	QUANT. TOTAL	QUANT. TOTAL	
	NOSSA SENHORA DO PERPÉTUO SOCORRO - CL				2.70	183	82.0	4	60.0	60.0	60.0	60.0	60.0	60.0	60.0	60.0	60.0	60.0	60.0	600.0	1,620.00	
	PE. LUIDINO DI GUIDI				2.70	96	83.3	4	32.0	32.0	32.0	32.0	32.0	32.0	32.0	32.0	32.0	32.0	32.0	320.0	864.00	
	PROF. ÁUREA FREIRE				2.70	194	77.3	4	60.0	60.0	60.0	60.0	60.0	60.0	60.0	60.0	60.0	60.0	60.0	600.0	1,620.00	
	PROF. MERCEDES COSTA				2.70	310	64.5	4	80.0	80.0	80.0	80.0	80.0	80.0	80.0	80.0	80.0	80.0	80.0	800.0	2,160.00	
	RESIDENCIAL ESPLANADA				2.70	99	80.8	4	32.0	32.0	32.0	32.0	32.0	32.0	32.0	32.0	32.0	32.0	32.0	320.0	864.00	
TOTAL									7,929.83	7,929.83	7,929.83	7,929.83	7,929.83	7,929.83	7,929.83	7,929.83	7,929.83	7,929.83	7,929.83	79,298.30	214,105.40	
TERESINA	U.E. PAULO H. PAES LANDIM	MELÃO	Melão de 1ª qualidade, fresco, frutos com maturação adequada ao consumo, com aspecto, cor e cheiro e sabor próprio, com polpa firme e intacta, devendo ser bem desenvolvido, isenta de enfermidades, parasitas e larvas, material terroso e sujidades, sem danos físicos e mecânicos oriundos do manuseio e transporte, de colheita recente, livre de resíduos de fertilizantes, devendo ser transportadas de forma adequada.	KG	4.60	195	28.2	4	22.00	22.0	22.0	22.0	22.0	22.0	22.0	22.0	22.0	22.0	22.0	220.0	1,012.00	
	CETI MOACI MADEIRA CAMPOS			KG	4.60	213	46.9	4	40.0	40.0	40.0	40.0	40.0	40.0	40.0	40.0	40.0	40.0	40.0	40.0	400.0	1,840.00
	CENT. DE HABILITAÇÃO ANA CORDEIRO			KG	4.60	148	36.0	4	20.0	20.0	20.0	20.0	20.0	20.0	20.0	20.0	20.0	20.0	20.0	20.0	200.0	920.00
	U. E. PROF. ANTÔNIO MARIA MADEIRA			KG	4.60	337	29.7	4	40.0	40.0	40.0	40.0	40.0	40.0	40.0	40.0	40.0	40.0	40.0	40.0	400.0	1,839.78
	U. E. MARTINS NAPOLEÃO			KG	4.60	796	25.1	4	80.0	80.0	80.0	80.0	80.0	80.0	80.0	80.0	80.0	80.0	80.0	80.0	800.0	3,680.06
	U. E. P. ANTÔNIO JOSE DO RÉGO			KG	4.60	403	37.2	4	60.0	60.0	60.0	60.0	60.0	60.0	60.0	60.0	60.0	60.0	60.0	60.0	600.0	2,759.99
	CETI JOÃO HENRIQUE			KG	4.60	345	30.0	4	42.0	42.0	42.0	42.0	42.0	42.0	42.0	42.0	42.0	42.0	42.0	42.0	420.0	1,932.00
	CETI SOLANGE VIANA			KG	4.60	421	53.0	4	90.0	90.0	90.0	90.0	90.0	90.0	90.0	90.0	90.0	90.0	90.0	90.0	900.0	4,140.00
	U. E. ESTADO DE SÃO PAULO			KG	4.60	927	30.2	4	112.0	112.0	112.0	112.0	112.0	112.0	112.0	112.0	112.0	112.0	112.0	112.0	1,120.0	5,151.92
	CETI PE. JOAQUIM NONATO			KG	4.60	389	77.1	4	120.0	120.0	120.0	120.0	120.0	120.0	120.0	120.0	120.0	120.0	120.0	120.0	1,200.0	5,520.00
TOTAL									625.99	626.00	626.00	626.00	626.00	626.00	626.00	626.00	626.00	626.00	626.00	6,259.95	28,795.75	
TERESINA	CETI MOACI MADEIRA CAMPOS	PEPINO	Pepino íntegros, com coloração verde escura, firmes, isentos de sujidades ou corpos estranhos. Transportados de forma adequada.	KG	4.35	213	32.9	4	28.0	28.0	28.0	28.0	28.0	28.0	28.0	28.0	28.0	28.0	28.0	280.0	1,218.00	
TERESINA	CETI PE. JOAQUIM NONATO			KG	4.35	389	12.9	4	20.0	20.0	20.0	20.0	20.0	20.0	20.0	20.0	20.0	20.0	20.0	20.0	200.0	870.00
TOTAL									48.00	48.00	48.00	48.00	48.00	48.00	48.00	48.00	48.00	48.00	48.00	480.00	2,088.00	
TERESINA	U. E. JOSÉ CAMIO FILHO	PIMENTÃO VERDE	Pimentão verde de 1ª qualidade, íntegro e firme, com grau de maturação adequada, tamanho médio, isenta de substâncias terrosas, sujidades, corpos estranhos e umidade. Transportadas de forma adequada.	KG	7.20	173	0.7	4	0.5	0.5	0.5	0.5	0.5	0.5	0.5	0.5	0.5	0.5	0.5	5.0	36.00	
	U. E. CÍCERO PORTELA			KG	7.20	547	7.3	4	16.0	16.0	16.0	16.0	16.0	16.0	16.0	16.0	16.0	16.0	16.0	16.0	160.0	1,152.00
	U. E. DOM HÉLDER			KG	7.20	280	2.7	4	3.0	3.0	3.0	3.0	3.0	3.0	3.0	3.0	3.0	3.0	3.0	3.0	30.0	216.00
	U. E. PROFESSORA OSMARINA			KG	7.20	196	2.6	4	2.0	2.0	2.0	2.0	2.0	2.0	2.0	2.0	2.0	2.0	2.0	2.0	20.0	144.00
	U. E. PAULO H. PAES LANDIM			KG	7.20	195	2.6	4	2.0	2.0	2.0	2.0	2.0	2.0	2.0	2.0	2.0	2.0	2.0	2.0	20.0	144.00
	CEJA SHIRLEY COSTA E SILVA			KG	7.20	638	0.8	4	2.0	2.0	2.0	2.0	2.0	2.0	2.0	2.0	2.0	2.0	2.0	2.0	20.0	144.00
	CETI MOACI MADEIRA CAMPOS			KG	7.20	213	1.9	20	8.0	8.0	8.0	8.0	8.0	8.0	8.0	8.0	8.0	8.0	8.0	8.0	80.0	576.00
	CENT. DE HABILITAÇÃO ANA CORDEIRO			KG	7.20	148	0.8	8	1.0	1.0	1.0	1.0	1.0	1.0	1.0	1.0	1.0	1.0	1.0	1.0	10.0	72.00
	U. E. PROF. ANTÔNIO MARIA MADEIRA			KG	7.20	337	0.8	8	2.0	2.0	2.0	2.0	2.0	2.0	2.0	2.0	2.0	2.0	2.0	2.0	20.0	144.00
	U. E. AGRIPINO OLIVEIRA			KG	7.20	204	0.6	8	1.0	1.0	1.0	1.0	1.0	1.0	1.0	1.0	1.0	1.0	1.0	1.0	10.0	72.00
	U. E. LOURIVAL PARENTE			KG	7.20	610	0.4	8	2.0	2.0	2.0	2.0	2.0	2.0	2.0	2.0	2.0	2.0	2.0	2.0	20.0	144.01
	U. E. MARTINS NAPOLEÃO			KG	7.20	796	0.3	8	2.0	2.0	2.0	2.0	2.0	2.0	2.0	2.0	2.0	2.0	2.0	2.0	20.0	144.27
	U. E. P. ANTÔNIO JOSE DO RÉGO			KG	7.20	403	0.3	8	1.0	1.0	1.0	1.0	1.0	1.0	1.0	1.0	1.0	1.0	1.0	1.0	10.0	71.76
	U. E. ESTADO DE SÃO PAULO			KG	7.20	927	0.4	8	3.0	3.0	3.0	3.0	3.0	3.0	3.0	3.0	3.0	3.0	3.0	3.0	30.0	216.29
	ENSINO MEDIO DO SANTA FÉ			KG	7.20	185	0.7	8	1.0	1.0	1.0	1.0	1.0	1.0	1.0	1.0	1.0	1.0	1.0	1.0	10.0	72.26
	CETI PE. JOAQUIM NONATO			KG	7.20	389	1.0	16	6.0	6.0	6.0	6.0	6.0	6.0	6.0	6.0	6.0	6.0	6.0	6.0	60.0	432.00
	DOMÍCIO MAGALHÃES DE MELO			KG	7.20	695	0.7	8	4.0	4.0	4.0	4.0	4.0	4.0	4.0	4.0	4.0	4.0	4.0	4.0	40.0	288.00
	JOÃO EMÍLIO FALCÃO			KG	7.20	92	1.4	8	1.0	1.0	1.0	1.0	1.0	1.0	1.0	1.0	1.0	1.0	1.0	1.0	10.0	72.00
	JORNALISTA JOÃO EMÍLIO FALCÃO			KG	7.20	96	1.3	8	1.0	1.0	1.0	1.0	1.0	1.0	1.0	1.0	1.0	1.0	1.0	1.0	10.0	72.00

MUNICÍPIO	UNIDADE ESCOLAR	PRODUTO	ESPECIFICAÇÃO	UNIDADE DE COMPRA (Kg, L, OUTRAS)	PREÇO DE AQUISIÇÃO R\$	Nº DE ALUNOS	PERCAPITA g OU ml	FREQ.	QUANT. MENSAL	QUANT. MENSAL	QUANT. MENSAL	QUANT. MENSAL	QUANT. MENSAL	QUANT. MENSAL	QUANT. MENSAL	QUANT. MENSAL	QUANT. MENSAL	QUANT. MENSAL	QUANT. MENSAL	QUANT. TOTAL	QUANT. TOTAL		
	NOSSA SENHORA DO PERPÉTUO SOCORRO - CIL				7.20	183	0.7	8	1.0	1.0	1.0	1.0	1.0	1.0	1.0	1.0	1.0	1.0	1.0	10.0	72.00		
	PE. LUIDINO DI GUIDI				7.20	96	1.3	8	1.0	1.0	1.0	1.0	1.0	1.0	1.0	1.0	1.0	1.0	1.0	10.0	72.00		
	PROF. ÁUREA FREIRE				7.20	194	1.3	8	2.0	2.0	2.0	2.0	2.0	2.0	2.0	2.0	2.0	2.0	2.0	20.0	144.00		
	PROF. MERCEDES COSTA				7.20	310	0.8	8	2.0	2.0	2.0	2.0	2.0	2.0	2.0	2.0	2.0	2.0	2.0	20.0	144.00		
	RESIDENCIAL ESPLANADA				7.20	99	1.3	8	1.0	1.0	1.0	1.0	1.0	1.0	1.0	1.0	1.0	1.0	1.0	10.0	72.00		
TOTAL									65.61	65.52	65.52	65.52	65.52	65.52	65.52	65.52	65.52	65.52	65.52	655.08	4,716.59		
TERESINA	U.E. JOSÉ CAMIO FILHO	TOMATE	Tomate de 1ª qualidade, tamanho médio, grau médio de amadurecimento, sem rupturas, íntegro em todas as partes, isento de insetos, umidade, sujidades, substâncias terrosas ou corpos estranhos. Transportados de forma adequada.	KG	8.20	173	1.4	4	1.0	1.0	1.0	1.0	1.0	1.0	1.0	1.0	1.0	1.0	1.0	10.0	82.00		
	CEIA ANGELIM				8.20	70	7.1	4	2.0	2.0	2.0	2.0	2.0	2.0	2.0	2.0	2.0	2.0	2.0	2.0	2.0	20.0	164.00
	U.E. CÍCERO PORTELA				8.20	547	7.3	4	16.0	16.0	16.0	16.0	16.0	16.0	16.0	16.0	16.0	16.0	16.0	16.0	16.0	160.0	1,312.00
	U.E. DOM HÉLDER				8.20	280	5.4	4	6.0	6.0	6.0	6.0	6.0	6.0	6.0	6.0	6.0	6.0	6.0	6.0	6.0	60.0	492.00
	U.E. PROFESSORA OSMARINA				8.20	196	7.7	4	6.0	6.0	6.0	6.0	6.0	6.0	6.0	6.0	6.0	6.0	6.0	6.0	6.0	60.0	492.00
	U.E. PAULO H. PAES LANDIM				8.20	195	3.8	4	3.0	3.0	3.0	3.0	3.0	3.0	3.0	3.0	3.0	3.0	3.0	3.0	3.0	30.0	246.00
	CEJA SHIRLEY COSTA E SILVA				8.20	638	6.3	4	16.0	16.0	16.0	16.0	16.0	16.0	16.0	16.0	16.0	16.0	16.0	16.0	16.0	160.0	1,312.00
	CETI MOACI MADEIRA CAMPOS				8.20	213	10.3	20	44.0	44.0	44.0	44.0	44.0	44.0	44.0	44.0	44.0	44.0	44.0	44.0	44.0	440.0	3,608.00
	U.E. HENRIQUE COUTO				8.20	360	3.4	4	5.0	5.0	5.0	5.0	5.0	5.0	5.0	5.0	5.0	5.0	5.0	5.0	5.0	50.0	410.00
	U.E. JOSÉ CÂNDIDO FERRAZ				8.20	223	3.4	4	3.0	3.0	3.0	3.0	3.0	3.0	3.0	3.0	3.0	3.0	3.0	3.0	3.0	30.0	246.00
	CEJA Mª DAS MERCEDES				8.20	1000	4.8	4	19.0	19.0	19.0	19.0	19.0	19.0	19.0	19.0	19.0	19.0	19.0	19.0	19.0	190.0	1,558.00
	U.E. GODOFREDO FREIRE				8.20	96	7.8	4	3.0	3.0	3.0	3.0	3.0	3.0	3.0	3.0	3.0	3.0	3.0	3.0	3.0	30.0	246.00
	U.E. JOÃO SOARES				8.20	277	3.6	4	4.0	4.0	4.0	4.0	4.0	4.0	4.0	4.0	4.0	4.0	4.0	4.0	4.0	40.0	328.00
	CAIC PROF. MELO MAGALHÃES				8.20	222	5.6	4	5.0	5.0	5.0	5.0	5.0	5.0	5.0	5.0	5.0	5.0	5.0	5.0	5.0	50.0	410.00
	U.E. MARIA DINA SOARES				8.20	290	5.2	4	6.0	6.0	6.0	6.0	6.0	6.0	6.0	6.0	6.0	6.0	6.0	6.0	6.0	60.0	492.00
	CEEP PAULO FERRAZ				8.20	473	4.2	4	8.0	8.0	8.0	8.0	8.0	8.0	8.0	8.0	8.0	8.0	8.0	8.0	8.0	80.0	656.00
	CENT. DE HABILITAÇÃO ANA CORDEIRO				8.20	148	2.5	8	3.0	3.0	3.0	3.0	3.0	3.0	3.0	3.0	3.0	3.0	3.0	3.0	3.0	30.0	246.00
	U. E. PROF. ANTÔNIO MARIA MADEIRA				8.20	337	3.0	8	8.0	8.0	8.0	8.0	8.0	8.0	8.0	8.0	8.0	8.0	8.0	8.0	8.0	80.0	656.00
	U. E. AGRIPINO OLIVEIRA				8.20	204	2.5	8	4.0	4.0	4.0	4.0	4.0	4.0	4.0	4.0	4.0	4.0	4.0	4.0	4.0	40.0	328.00
	U. E. LOURIVAL PARENTE				8.20	610	2.5	8	12.0	12.0	12.0	12.0	12.0	12.0	12.0	12.0	12.0	12.0	12.0	12.0	12.0	120.0	983.64
	U.E. MARTINS NAPOLEÃO				8.20	796	1.7	12	16.0	16.0	16.0	16.0	16.0	16.0	16.0	16.0	16.0	16.0	16.0	16.0	16.0	160.0	1,311.61
	U. E. P. ANTÔNIO JOSE DO RÉGO				8.20	403	3.7	8	12.0	12.0	12.0	12.0	12.0	12.0	12.0	12.0	12.0	12.0	12.0	12.0	12.0	120.0	983.94
	U. E. ESTADO DE SÃO PAULO				8.20	927	1.6	8	12.0	12.0	12.0	12.0	12.0	12.0	12.0	12.0	12.0	12.0	12.0	12.0	12.0	120.0	984.11
	ENSINO MEDIO DO SANTA FÉ				8.20	185	2.7	8	4.0	4.0	4.0	4.0	4.0	4.0	4.0	4.0	4.0	4.0	4.0	4.0	4.0	40.0	328.21
CETI JOÃO HENRIQUE	8.20	345	2.0	20	24.8	24.8	24.8	24.8	24.8	24.8	24.8	24.8	24.8	24.8	24.8	24.8	24.8	248.0	2,033.60				
CETI SOLANGE VIANA	8.20	421	2.0	20	22.0	22.0	22.0	22.0	22.0	22.0	22.0	22.0	22.0	22.0	22.0	22.0	22.0	220.0	1,804.00				
AURISTELA SOARES	8.20	1058	2.0	8	40.0	40.0	40.0	40.0	40.0	40.0	40.0	40.0	40.0	40.0	40.0	40.0	40.0	400.0	3,280.00				
U. E. GOV ALBERTO SILVA	8.20	136	2.0	4	6.0	6.0	6.0	6.0	6.0	6.0	6.0	6.0	6.0	6.0	6.0	6.0	6.0	60.0	492.00				
U. E. FLORISA SILVA	8.20	249	2.0	8	8.0	8.0	8.0	8.0	8.0	8.0	8.0	8.0	8.0	8.0	8.0	8.0	8.0	80.0	656.00				
U. E. NAIR GONÇALVES	8.20	353	2.0	4	6.0	6.0	6.0	6.0	6.0	6.0	6.0	6.0	6.0	6.0	6.0	6.0	6.0	60.0	492.00				
TERESINA	PREMEM SUL	TOMATE	Tomate de 1ª qualidade, tamanho médio, grau médio de amadurecimento, sem rupturas, íntegro em todas as partes, isento de insetos, umidade, sujidades, substâncias terrosas ou corpos estranhos. Transportados de forma adequada.	KG	8.20	1316	2.0	8	24.0	24.0	24.0	24.0	24.0	24.0	24.0	24.0	24.0	24.0	24.0	240.0	1,968.00		
	U. E. SIGEFREDO PACHECO				8.20	323	2.0	12	9.0	9.0	9.0	9.0	9.0	9.0	9.0	9.0	9.0	9.0	9.0	9.0	90.0	738.00	
	CETI PE. JOAQUIM NONATO				8.20	389	4.1	20	32.0	32.0	32.0	32.0	32.0	32.0	32.0	32.0	32.0	32.0	32.0	32.0	320.0	2,624.00	
	DOMÍCIO MAGALHÃES DE MELO				8.20	695	1.0	12	8.0	8.0	8.0	8.0	8.0	8.0	8.0	8.0	8.0	8.0	8.0	8.0	80.0	656.00	
	JOÃO EMÍLIO FALCÃO				8.20	92	3.6	12	4.0	4.0	4.0	4.0	4.0	4.0	4.0	4.0	4.0	4.0	4.0	4.0	40.0	328.00	
	JORNALISTA JOÃO EMÍLIO FALCÃO				8.20	96	3.5	12	4.0	4.0	4.0	4.0	4.0	4.0	4.0	4.0	4.0	4.0	4.0	4.0	40.0	328.00	
	NOSSA SENHORA DO PERPÉTUO SOCORRO - CIL				8.20	183	2.7	12	6.0	6.0	6.0	6.0	6.0	6.0	6.0	6.0	6.0	6.0	6.0	6.0	60.0	492.00	
	PE. LUIDINO DI GUIDI				8.20	96	3.5	12	4.0	4.0	4.0	4.0	4.0	4.0	4.0	4.0	4.0	4.0	4.0	4.0	40.0	328.00	






MUNICÍPIO	UNIDADE ESCOLAR	PRODUTO	ESPECIFICAÇÃO	UNIDADE DE COMPRA (Kg, L, OUTRAS)	PREÇO DE AQUISIÇÃO R\$	Nº DE ALUNOS	PERCAPITA g OU ml	FREQ.	QUANT. MENSAL	QUANT. MENSAL	QUANT. MENSAL	QUANT. MENSAL	QUANT. MENSAL	QUANT. MENSAL	QUANT. MENSAL	QUANT. MENSAL	QUANT. MENSAL	QUANT. MENSAL	QUANT. TOTAL	QUANT. TOTAL
	PROF. ÁUREA FREIRE				8.20	194	2.6	12	6.0	6.0	6.0	6.0	6.0	6.0	6.0	6.0	6.0	6.0	60.0	492.00
	PROF. MERCEDES COSTA				8.20	310	2.2	12	8.0	8.0	8.0	8.0	8.0	8.0	8.0	8.0	8.0	8.0	80.0	656.00
	RESIDENCIAL ESPLANADA				8.20	99	3.4	12	4.0	4.0	4.0	4.0	4.0	4.0	4.0	4.0	4.0	4.0	40.0	328.00
TOTAL									433.76	433.81	433.81	433.81	433.81	433.81	433.81	433.81	433.81	433.81	4,337.94	35,571.11

TERESINA (PI), 24 de novembro de 2022.


Marlene Lima da Silva
 Gerente da 19ª GRE
 Mat.: 344052-4

MARLENE LIMA DA SILVA

GERENTE REGIONAL DE EDUCAÇÃO 19ª GRE E MEMBRO DA SUBCOMISSÃO LOCAL DE AQUISIÇÃO DE GÊNEROS DA AGRICULTURA FAMILIAR PARA ALIMENTAÇÃO ESCOLAR DA 19ª GRE

 Andressa Sobreira de Azevedo Nutricionista CRN 11 4760 Mat.: 329811-1	 Jéssica Stephanie Martins Carvalho Nutricionista CRN - 11 6931	 Iracelma Borges de Miranda Lopes Nutricionista CRN 11 - 1304	 Karla Daniela dos Santos Alencar Nutricionista CRN 11 - 3061	 Tássia Braga Barros Abreu Nutricionista CRN - 11: 2044
---	--	--	--	--

MEMBROS DA SUBCOMISSÃO 19ª GRE / NUTRICIONISTAS